

SEGUIMOS
INNOVANDO
PARA
REINVENTARNOS

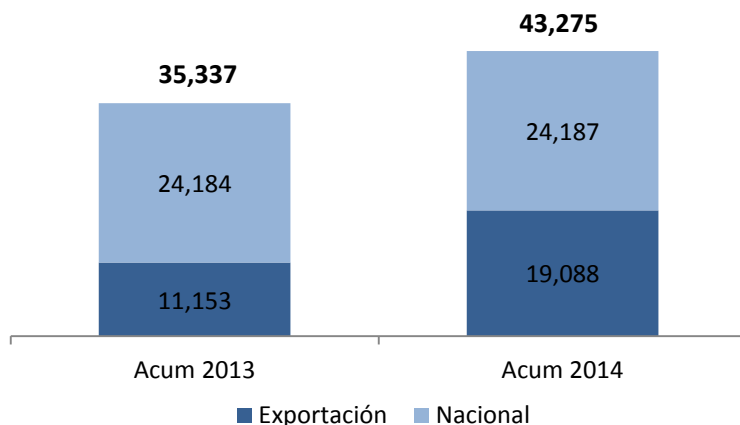
Resultados Corporativos
a septiembre de 2014

enka

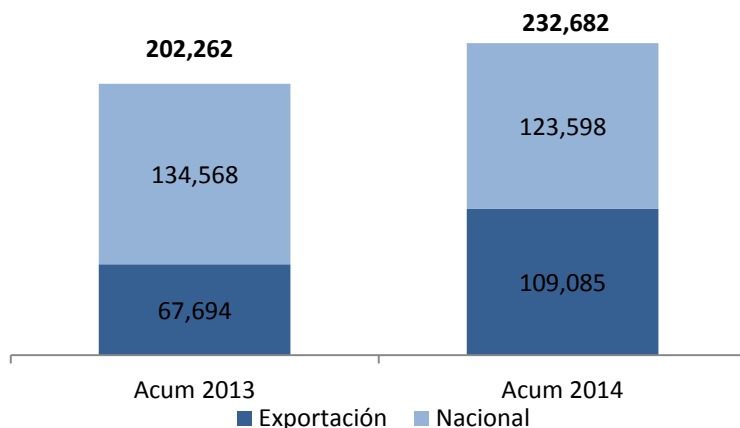
Ingresos Operacionales

Los ingresos operacionales crecen un 15%, principalmente por desarrollo de los mercados de exportación y nuevas ventas de EKO®PET, que compensan un menor dinamismo del mercado local

Volumen (toneladas)



Ventas (\$ millones)



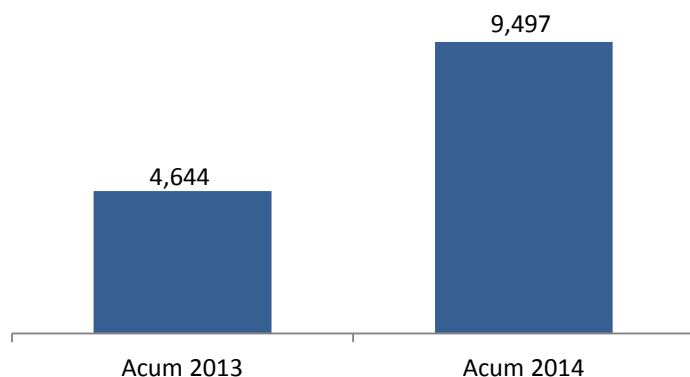
COMENTARIOS

- El mercado de exportación crece un 61%, impulsado por mayores ventas de resinas, hilos industriales, fibras y filamentos de nylon.
- Las ventas nacionales se contraen un 8% por menor demanda del sector textil, principalmente por competencia desleal en importación de telas, y del sector de fabricación de llantas por cierre de Icollantas.
- Las ventas de EKO®PET continuaron su crecimiento luego de las homologaciones de grandes compañías locales e internacionales.
- Las exportaciones incrementan su participación en las ventas del 33% en 2013 a un 47% en 2014.

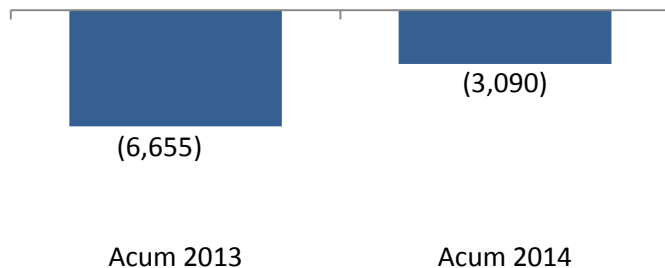
Resultados Corporativos

El EBITDA se incrementa un 105% como consecuencia de los beneficios de los nuevos proyectos, el mayor volumen de ventas, la mayor TRM y el control de costos y gastos

EBITDA (\$ millones)



Utilidad Neta (\$ millones)

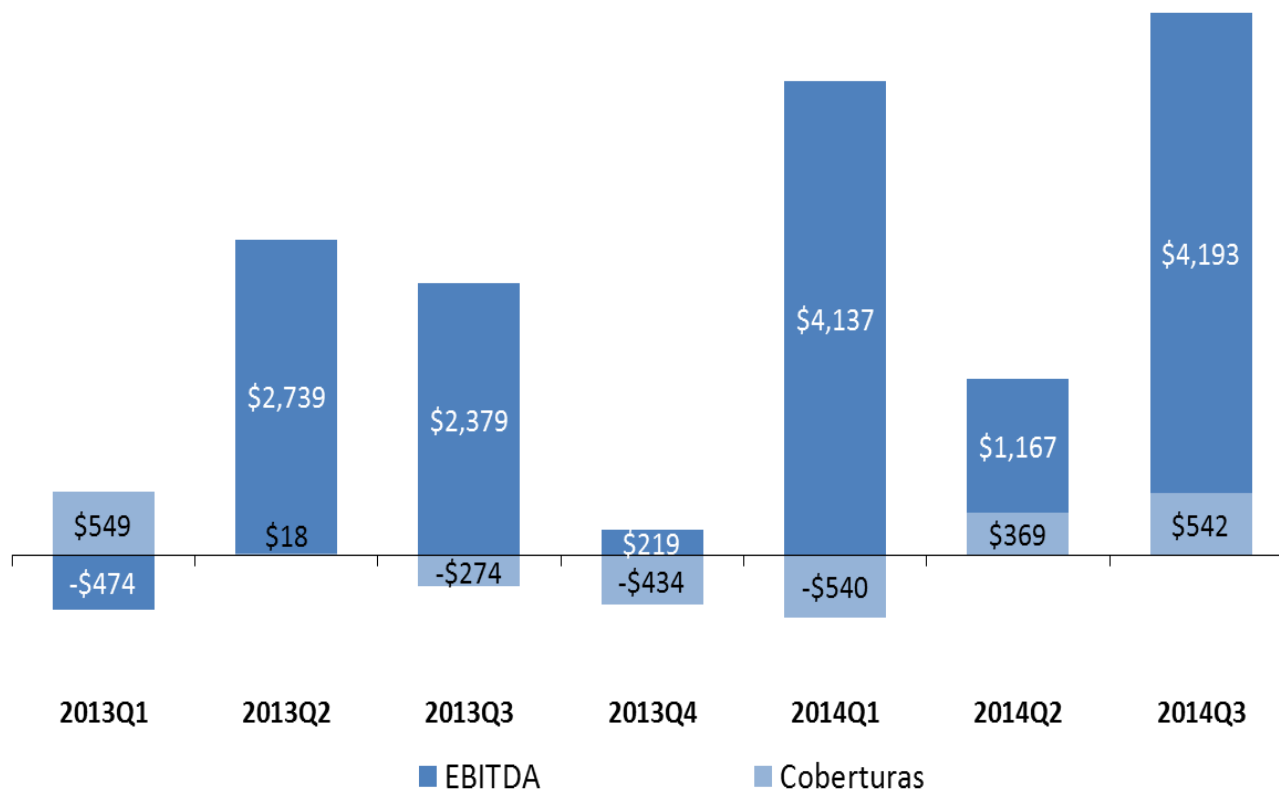


COMENTARIOS

- Los ahorros por autogeneración de energía y las nuevas ventas de EKO®PET han contribuido de forma importante a los mejores resultados operacionales
- Todas las líneas presentan crecimiento en ventas gracias a la diversificación de productos y mercados.
- Estricto control en costos y gastos fijos permiten crecimientos inferiores a la inflación
- El resultado neto mejora en \$3,565 millones como consecuencia de mejores resultados operacionales, que compensan los mayores gastos financieros por la financiación de los proyectos.
- La pérdida neta al cierre trimestral obedece a la reciente devaluación del peso que afecta el resultado no operacional (-\$2.903 MM)

Resultados Trimestrales

Como resultado de inversiones en proyectos estratégicos, diversificación de mercados y enfoque en productos de alto valor agregado, el tercer trimestre presenta el mejor EBITDA trimestral de los últimos años.



Resultados acumulados

Estado de Resultados

\$ millones	2013 Q3	2014 Q3
Ingresos operacionales	202,262	232,682
Costo de ventas	-184,316	-204,836
Utilidad bruta en ventas	17,945	27,847
Gastos de admon y ventas	-20,927	-25,566
Utilidad operativa	-2,982	2,281
EBITDA	4,644	9,497
EBITDA+Coberturas	4,936	9,868
Financieros (neto)	-124	-2,075
Diferencia en cambio	-2,778	-2,903
Coberturas	292	371
Otros (neto)	562	269
Provisión de impuestos	-1,625	-1,033
Utilidad neta	-6,655	-3,090

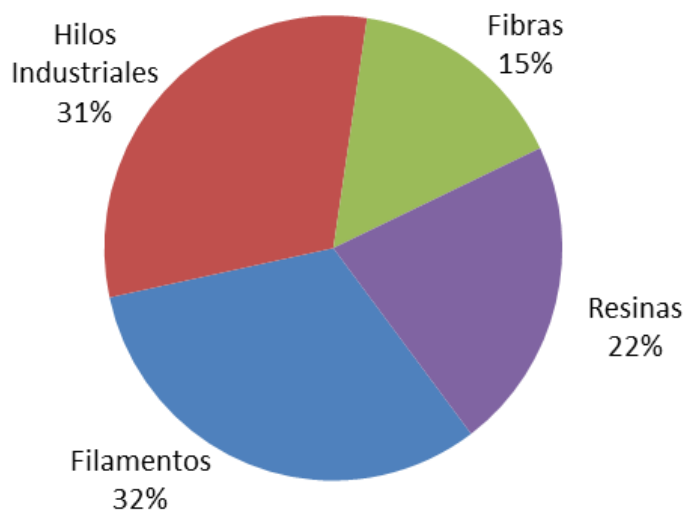
Balance General

\$ millones	2013 Q3	2014 Q3
Activos		
Disponible e Inv. temporales	20,367	11,590
Deudores	76,347	73,310
Inventarios	71,374	76,355
Inversiones permanentes	1,238	909
Activos fijos (neto)	124,323	128,310
Otros	4,177	4,158
Valorizaciones	269,111	246,601
Total activo	566,938	541,233
Pasivos y patrimonio		
Proveedores y otros	39,857	44,651
Financieros	53,952	56,897
Laborales	12,550	8,378
Impuestos, gravámenes	1,679	1,325
Estimados y provisiones	5,075	7,680
Ley 550	18,175	16,036
Total pasivo	131,288	134,968
Total patrimonio	435,650	406,265
Total pasivo y patrimonio	566,938	541,233

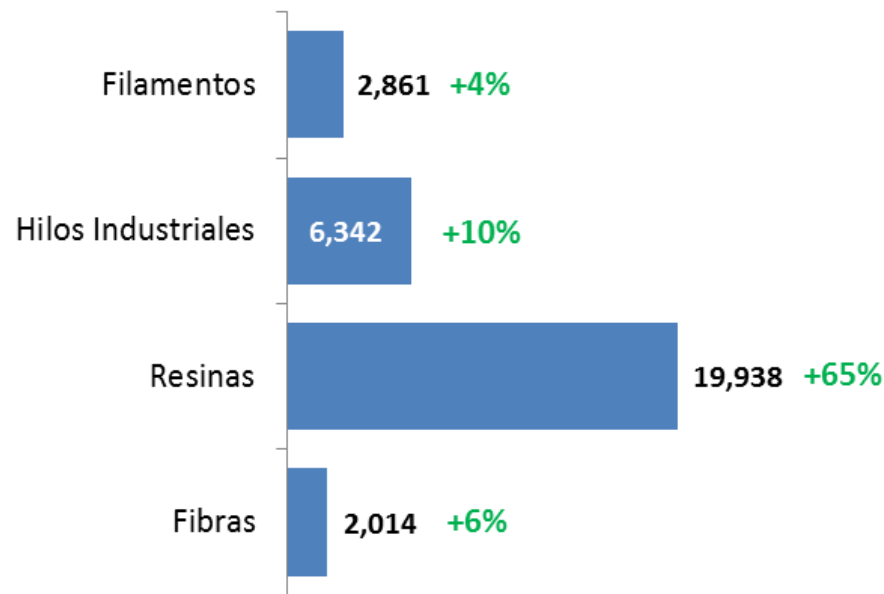
Ventas por línea

- Todas las líneas de negocio presentan un crecimiento positivo frente al año anterior como consecuencia del desarrollo de nuevos productos y mercados
- Se destaca el aumento en ventas de Resinas, principalmente por exportaciones de PET y las nuevas ventas de EKO®PET

Ventas por Línea 2014



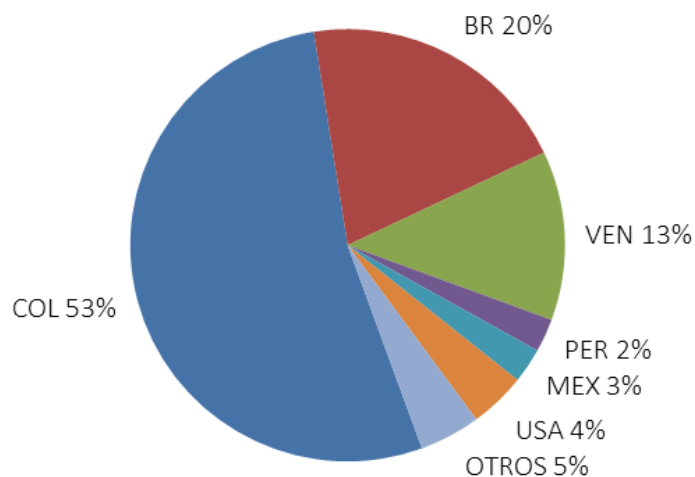
Variación en Ingresos



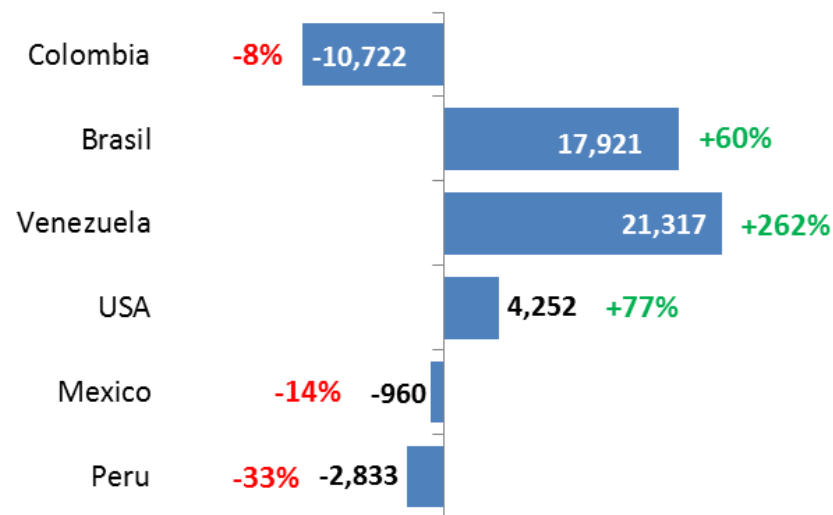
Ventas por destinos

- Los mercados estratégicos de Brasil y Estados Unidos continúan fortaleciéndose, con crecimientos en ingresos del 60% y 77% respectivamente.
- El mercado local decrece un 8% en ingresos, pero se mantiene estable en volumen gracias a las nuevas ventas de EKO®PET
- Importante crecimiento en Venezuela gracias a acuerdos comerciales con grandes clientes de Lona para Llantas y Resinas de PET, utilizando mecanismos de mitigación de riesgo país

Ventas por Destino 2014



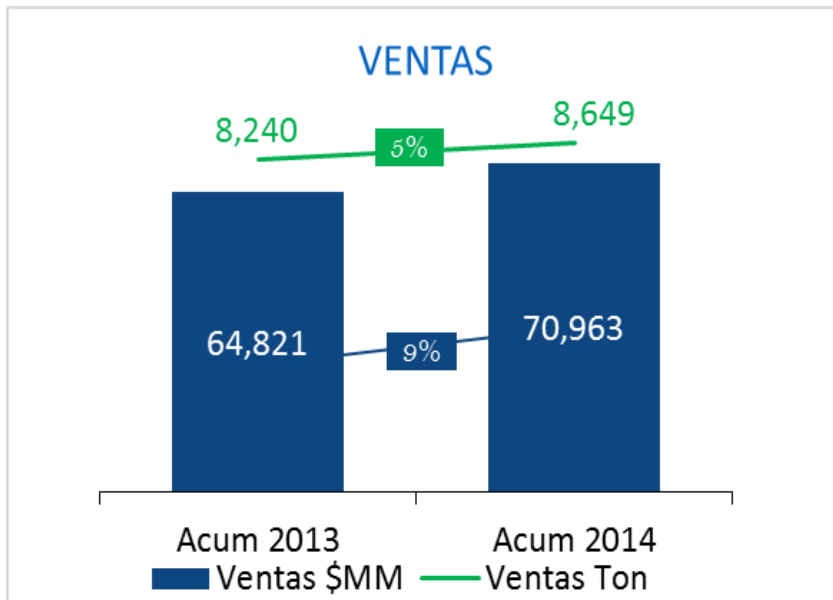
Variación en Ingresos



Mercados

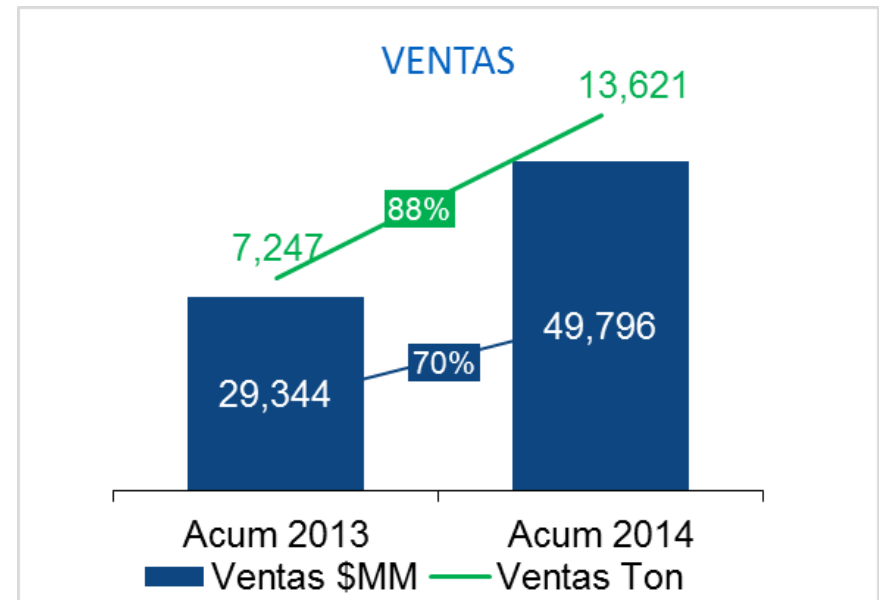
Hilos Industriales

- Las ventas crecen un 9% principalmente por incremento en la demanda de lona para llantas por nuevas homologaciones con grandes llanteras
- Cierre de Icollantas en Colombia se compensa con mayores ventas a otros destinos



Resinas

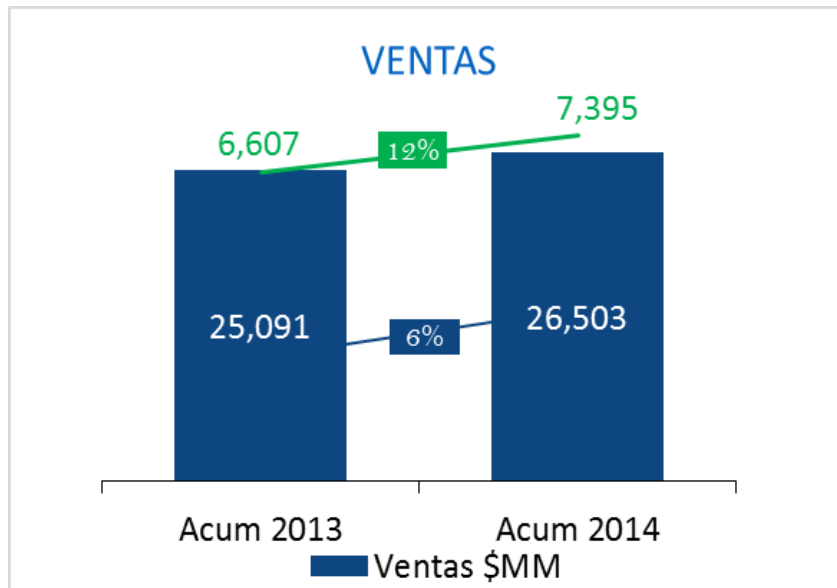
- Crecimiento en ventas del 70% impulsado por nuevas ventas de EKO®PET y exportaciones de PET a Venezuela.
- Luego de superar exitosamente los procesos de homologación, la utilización de la planta de EKO®PET en Q3 está en los niveles proyectados



Mercados

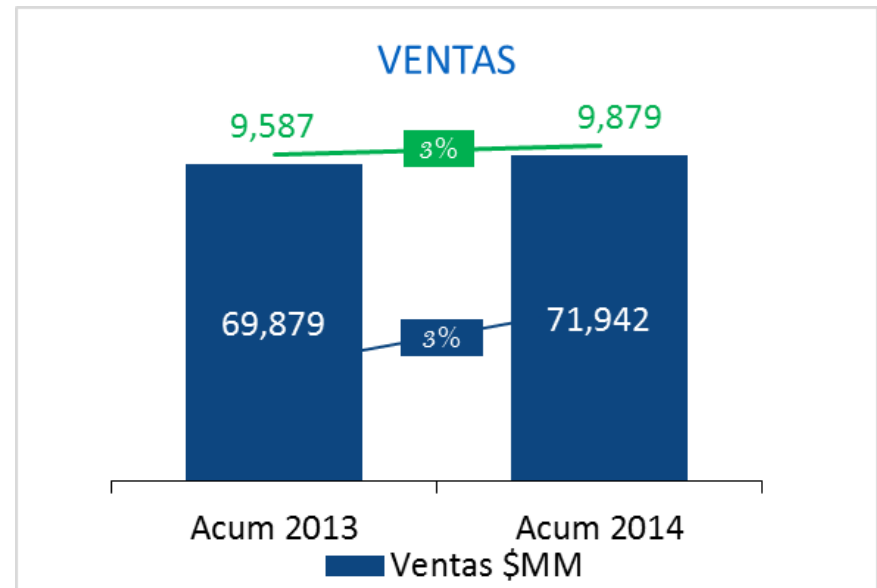
Fibras

- Crecimiento en ventas gracias mayores eficiencias en la planta de producción
- Desarrollo del mercado de Brasil ha permitido importantes crecimientos de exportaciones



Filamentos

- El crecimiento de Filamentos de Nylon en los últimos 5 años es del 34% anual y en lo corrido del 2014 es del 28%
- En el desarrollo de especialidades, el Nylon Texturizado por Aire ha tenido gran aceptación en los mercados local e internacional





www.enka.com.co