

SEGUIMOS  
INNOVANDO  
PARA  
REINVENTARNOS

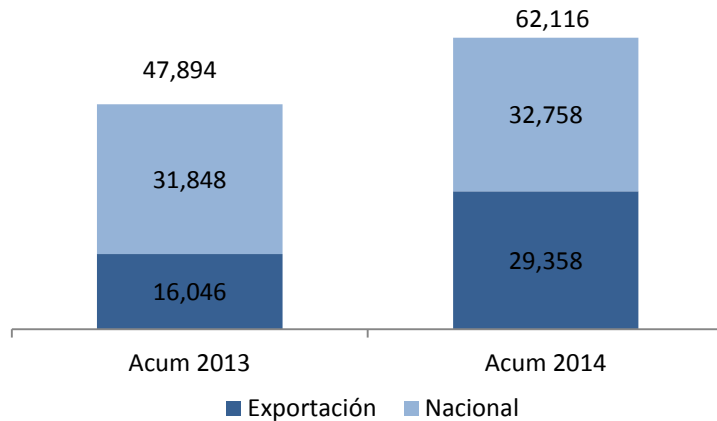
Resultados Corporativos  
a Diciembre 2014

**enka**

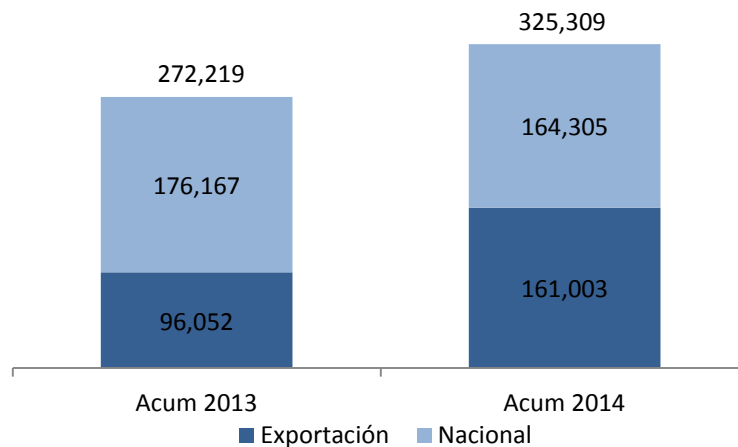
# Ingresos Operacionales

Los ingresos operacionales crecen un 20% como resultado de las nuevas ventas de resina EKO®PET y del buen comportamiento de todas las líneas de negocio

## Volumen (toneladas)



## Ventas (\$ millones)



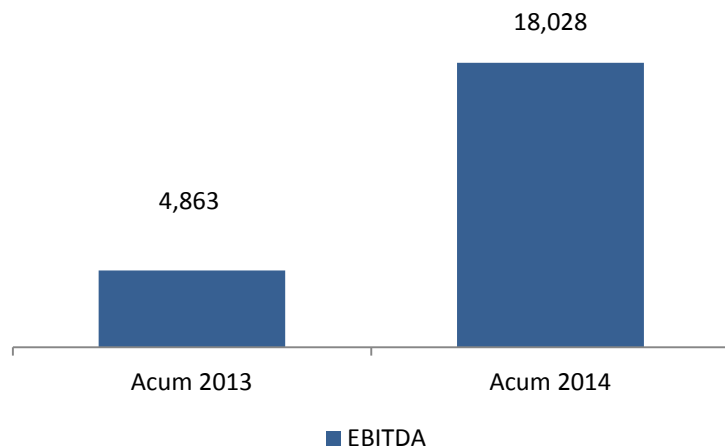
## COMENTARIOS

- Las exportaciones ascienden a US\$79,7 millones (crecimiento del 68% en ventas), especialmente en las líneas de resinas, lona para llantas, filamentos de nylon y fibras recicladas.
- Las ventas nacionales se contraen un 7% por menor demanda del sector textil, principalmente en el sector textil por importaciones y contrabando, y en el sector de fabricación de llantas por el cierre de Icollantas en el 2013
- Las ventas de EKO®PET ya representan el 6% de los ingresos, gracias a la vinculación de grandes marcas de bebidas locales e internacionales a nuestro compromiso por el medio ambiente.

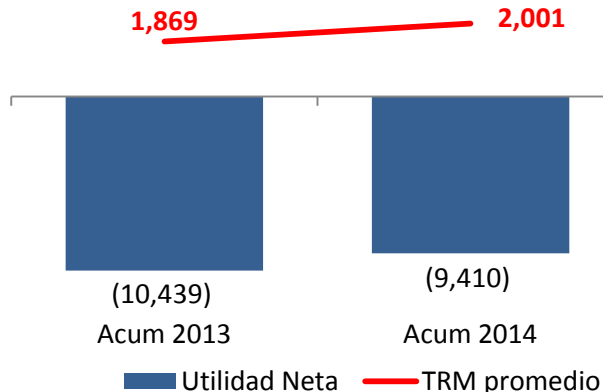
# Resultados Corporativos

El EBITDA equivale a 3.7 veces el resultado del año anterior, principalmente por los nuevos proyectos, incremento en ventas y mayor tasa de cambio

EBITDA (\$ millones)



Utilidad Neta (\$ millones)

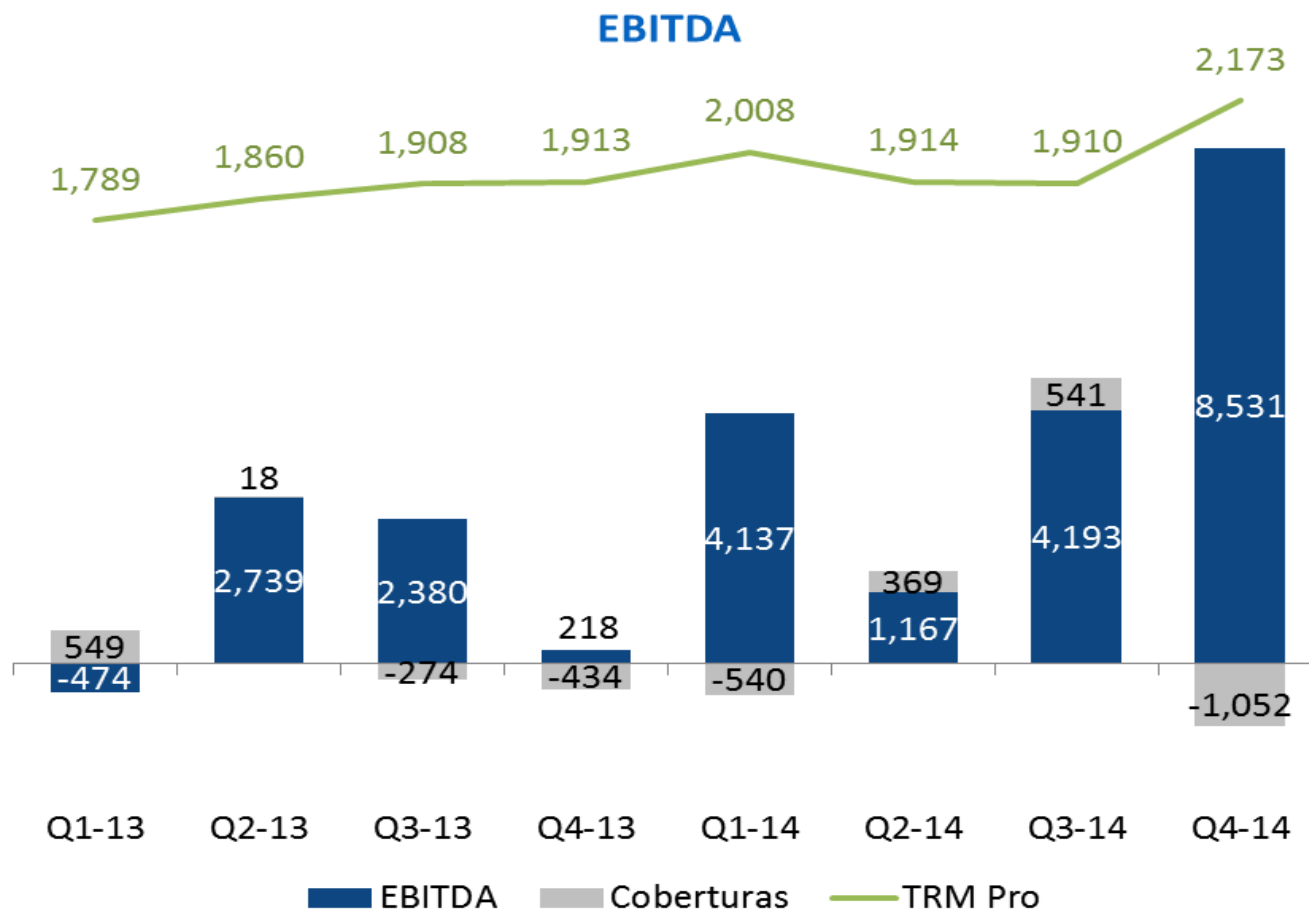


## COMENTARIOS

- La adecuada implementación de la estrategia de reconversión empresarial ha permitido volver a presentar una utilidad operacional positiva, finalizando el 2014 en \$8,163 millones
- Desde su entrada en operación, la planta de generación de energía ha entregado el 85% de la energía consumida a precios altamente competitivos.
- La estrategia de apertura de nuevos mercados ha diversificado aún más nuestros destinos. Las exportaciones incrementan su participación en las ventas del 35% al 50%
- La devaluación del peso colombiano frente al dólar, favorece los resultados operacionales, pero afectó coyunturalmente la utilidad neta del 2014 por diferencia en cambio.

## Resultados Trimestrales

El EBITDA del trimestre es el mejor resultado de los últimos dos años gracias a la consolidación de la estrategia y a la mayor tasa de cambio



# Resultados acumulados

## Estado de Resultados

\$ millones	2013 Q4	2014 Q4	DIF \$
Ingresos operacionales	272,219	325,309	53,090
Costo de ventas	-248,859	-283,870	-35,011
<b>Utilidad bruta en ventas</b>	<b>23,360</b>	<b>41,439</b>	<b>18,079</b>
Gastos de admon y ventas	-28,696	-33,276	-4,580
<b>Utilidad operativa</b>	<b>-5,336</b>	<b>8,163</b>	<b>13,499</b>
<b>EBITDA</b>	<b>4,863</b>	<b>18,028</b>	<b>13,165</b>
Financieros (neto)	-442	-3,073	-2,631
Diferencia en cambio (*)	-3,084	-12,979	-9,895
Coberturas	-142	-682	-540
Otros (neto)	749	447	-301
Provisión de impuestos	-2,185	-1,287	898
<b>Utilidad neta</b>	<b>-10,439</b>	<b>-9,410</b>	<b>1,029</b>

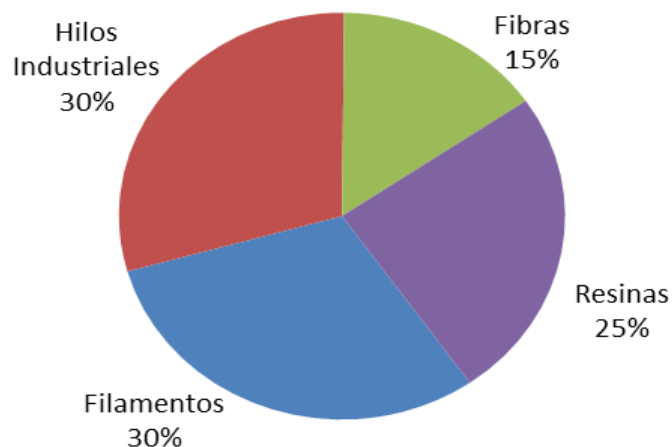
## Balance General

\$ millones	2013 Q4	2014 Q4	DIF \$
<b>Activos</b>			
Disponible e Inv. temporales	23,069	12,178	-10,891
Deudores	71,335	93,004	21,669
Inventarios	68,902	74,675	5,773
Inversiones permanentes	1,211	1,464	253
Activos fijos (neto)	126,832	131,750	4,918
Otros	3,832	3,970	138
Valorizaciones	246,601	246,601	0
<b>Total activo</b>	<b>541,782</b>	<b>563,643</b>	<b>21,861</b>
<b>Pasivos y patrimonio</b>			
Proveedores y otros	40,792	60,786	19,994
Financieros	53,100	68,321	15,221
Laborales	9,689	6,133	-3,556
Impuestos, gravámenes	2,239	4,827	2,588
Estimados y provisiones	8,963	7,945	-1,018
Ley 550	17,644	15,686	-1,958
<b>Total pasivo</b>	<b>132,427</b>	<b>163,698</b>	<b>31,271</b>
<b>Total patrimonio</b>	<b>409,355</b>	<b>399,945</b>	<b>-9,410</b>
<b>Total pasivo y patrimonio</b>	<b>541,782</b>	<b>563,643</b>	<b>21,861</b>

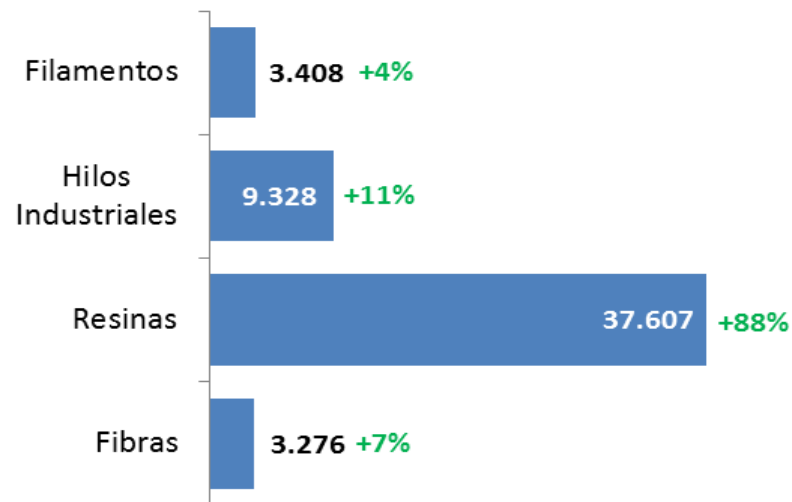
## Ventas por línea

- Se destaca el aumento en ventas de Resinas, principalmente por exportaciones de PET virgen a Venezuela (facturadas a Suiza) y las nuevas ventas de EKO®PET
- Crecimiento en Hilos Industriales por nuevas homologaciones con grandes llanteras y en Filamentos por desarrollo del mercado brasilero de nylon

### Ventas por Línea 2014



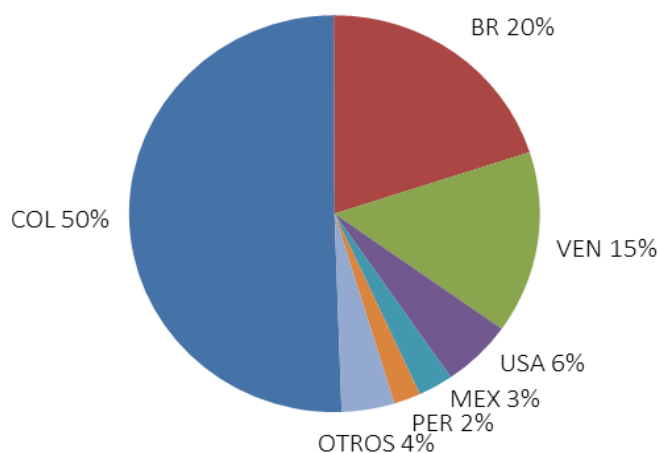
### Variación en Ingresos



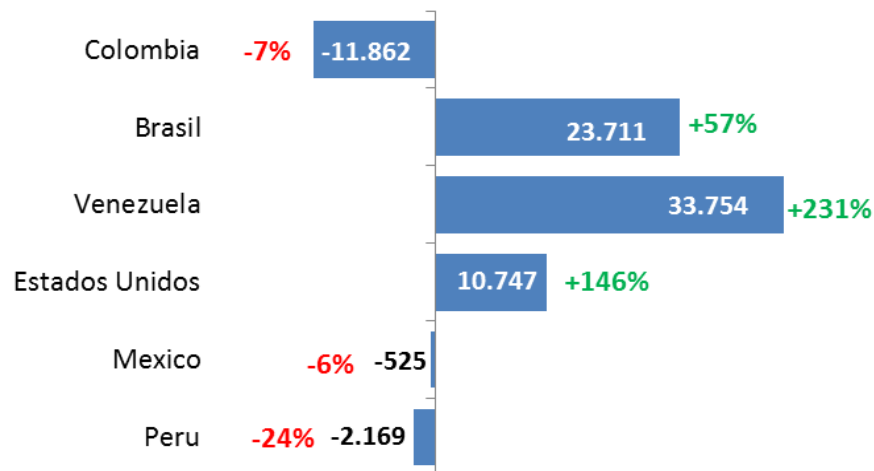
## Ventas por destinos

- Los mercados estratégicos de Brasil y Estados Unidos continúan fortaleciéndose, con crecimientos en ingresos del 57% y 146% respectivamente
- El excelente desempeño de las exportaciones logró compensar la contracción en la demanda nacional y las menores ventas a Perú
- Importante crecimiento en Venezuela, principalmente por acuerdo de suministro de PET con una multinacional de envases, con facturación a su casa matriz para eliminar riesgo país

### Ventas por Destino 2014



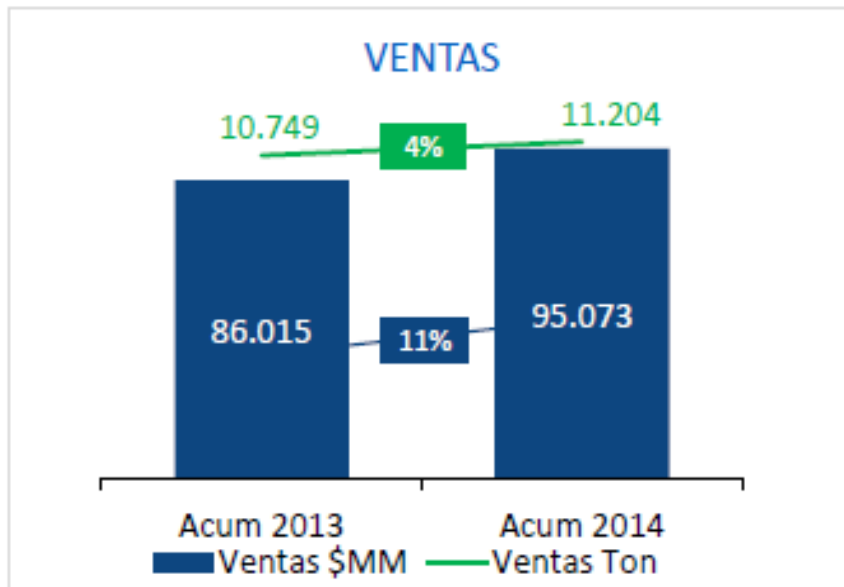
### Variación en Ingresos



# Mercados

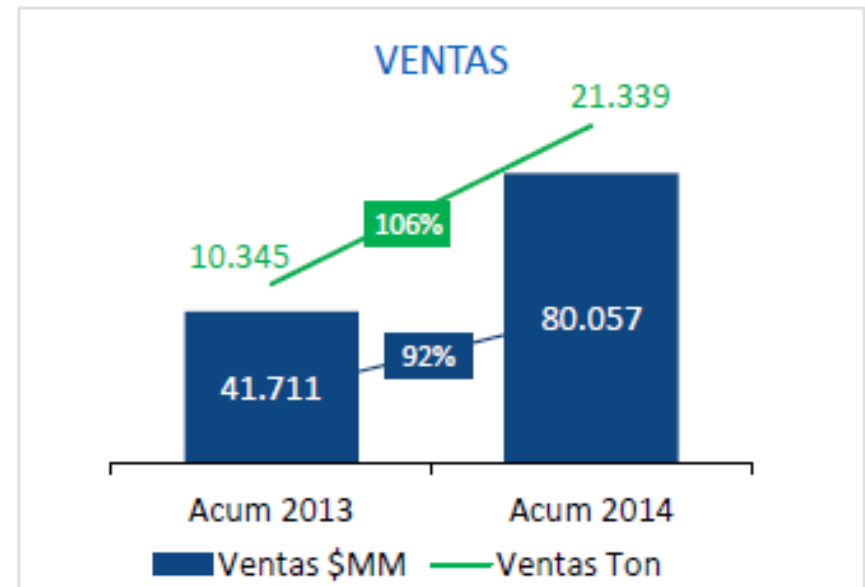
## Hilos Industriales

- Las ingresos crecen el 29%, gracias a las homologaciones logradas con Pirelli BRA, Goodyear VEN y Bridgestone USA
- Cierre de Icollantas en Colombia se compensa con mayores ventas a otros destinos



## Resinas

- Las ventas de PET crecen 52%, principalmente a Venezuela, que compensan las menores ventas en el mercado nacional.
- Muy buena aceptación de EKO®PET en clientes nacionales e internacionales comprometidos con la sostenibilidad

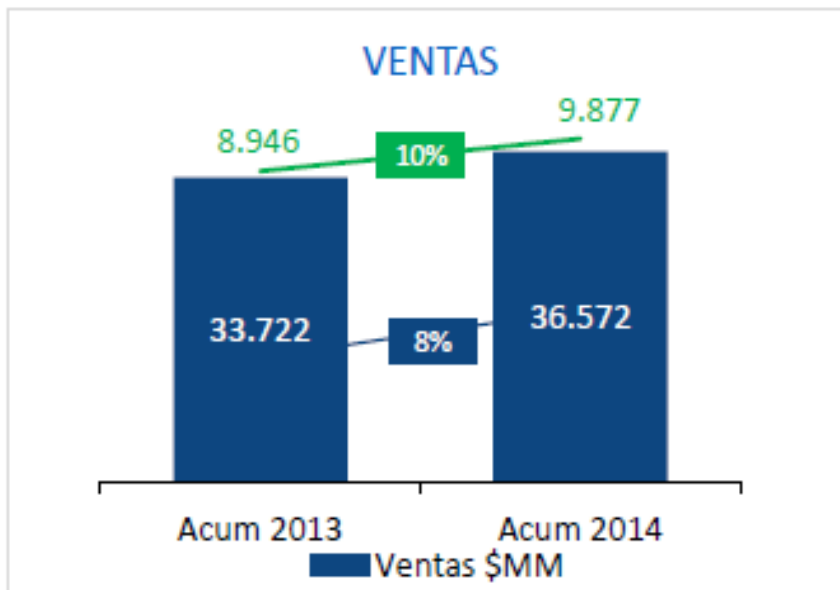




# Mercados

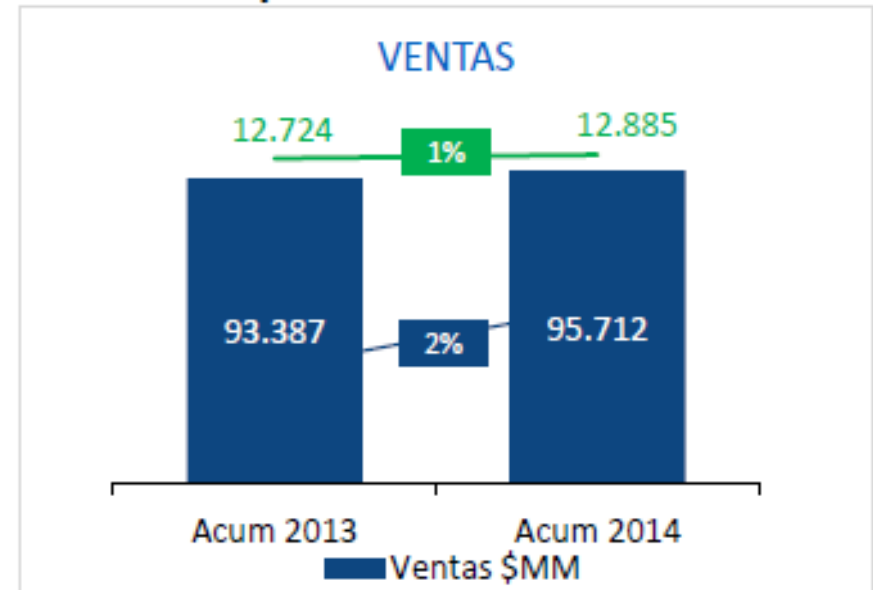
## Fibras

- Incremento en las ventas del 10%, gracias a las mayores ventas a Brasil y ampliación de capacidad de producción
- Desarrollo del mercado de Brasil ha permitido importantes crecimientos de exportaciones (+32%)



## Filamentos

- Continúa el enfoque en productos de valor agregado, especialmente Filamentos de Nylon con un crecimiento en ventas del 25%, principalmente por incremento en Brasil.
- El mercado nacional de *commodities* permanece afectado por importaciones y contrabando





[www.enka.com.co](http://www.enka.com.co)