

SEGUIMOS  
INNOVANDO  
PARA  
REINVENTARNOS

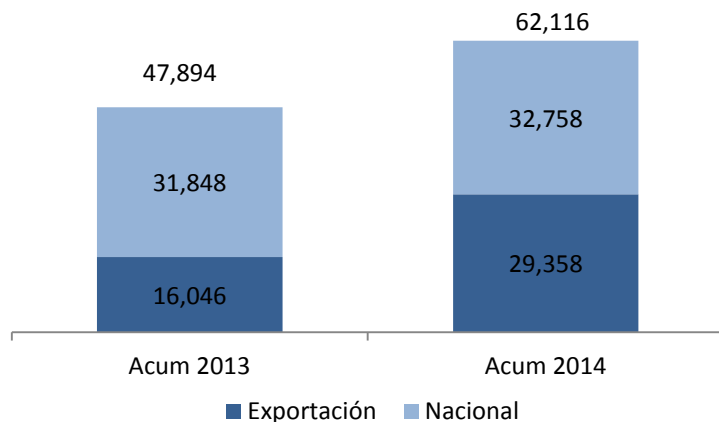
Resultados Corporativos  
a Diciembre 2014

**enka**

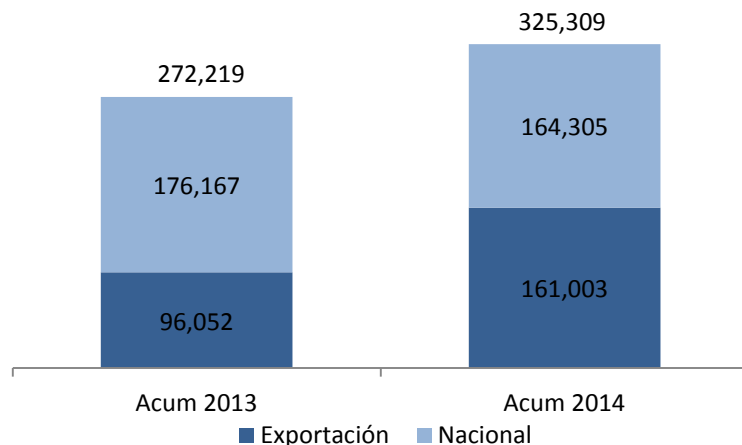
# Ingresos Operacionales

Los ingresos operacionales crecen un 20% como resultado de las nuevas ventas de resina EKO®PET y del buen comportamiento de todas las líneas de negocio

## Volumen (toneladas)



## Ventas (\$ millones)



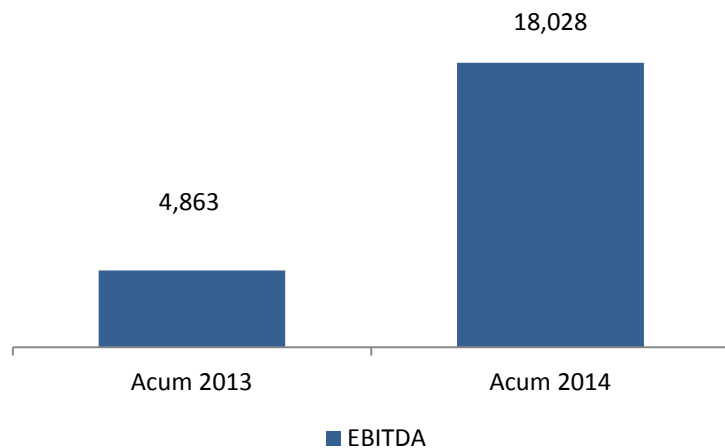
## COMENTARIOS

- Las exportaciones ascienden a US\$79,7 millones (crecimiento del 68% en ventas), especialmente en las líneas de resinas, lona para llantas, filamentos de nylon y fibras recicladas.
- Las ventas nacionales se contraen un 7% por menor demanda del sector textil, principalmente en el sector textil por importaciones y contrabando, y en el sector de fabricación de llantas por el cierre de Icollantas en el 2013
- Las ventas de EKO®PET ya representan el 6% de los ingresos, gracias a la vinculación de grandes marcas de bebidas locales e internacionales a nuestro compromiso por el medio ambiente.

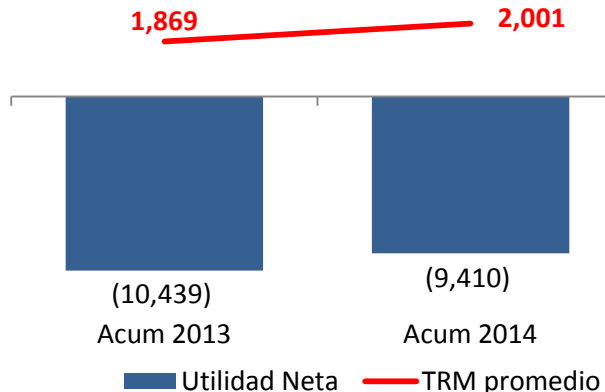
# Resultados Corporativos

El EBITDA equivale a 3.7 veces el resultado del año anterior, principalmente por los nuevos proyectos, incremento en ventas y mayor tasa de cambio

EBITDA (\$ millones)



Utilidad Neta (\$ millones)

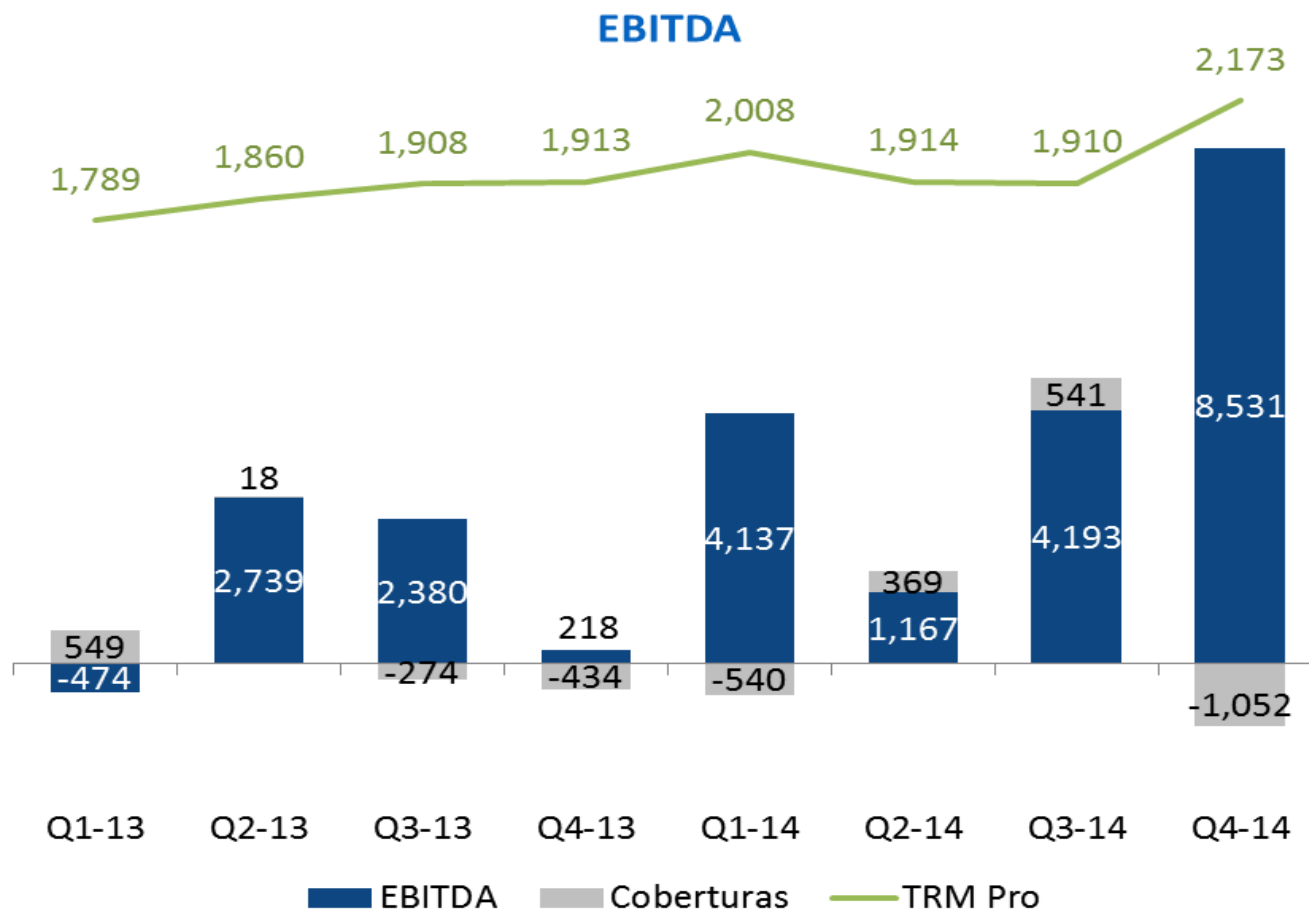


## COMENTARIOS

- La adecuada implementación de la estrategia de reconversión empresarial ha permitido volver a presentar una utilidad operacional positiva, finalizando el 2014 en \$8,163 millones
- Desde su entrada en operación, la planta de generación de energía ha entregado el 85% de la energía consumida a precios altamente competitivos.
- La estrategia de apertura de nuevos mercados ha diversificado aún más nuestros destinos. Las exportaciones incrementan su participación en las ventas del 35% al 50%
- La devaluación del peso colombiano frente al dólar, favorece los resultados operacionales, pero afectó coyunturalmente la utilidad neta del 2014 por diferencia en cambio.

## Resultados Trimestrales

El EBITDA del trimestre es el mejor resultado de los últimos dos años gracias a la consolidación de la estrategia y a la mayor tasa de cambio



# Resultados acumulados

## Estado de Resultados

\$ millones	2013 Q4	2014 Q4	DIF \$
Ingresos operacionales	272,219	325,309	53,090
Costo de ventas	-248,859	-283,870	-35,011
<b>Utilidad bruta en ventas</b>	<b>23,360</b>	<b>41,439</b>	<b>18,079</b>
Gastos de admon y ventas	-28,696	-33,276	-4,580
<b>Utilidad operativa</b>	<b>-5,336</b>	<b>8,163</b>	<b>13,499</b>
<b>EBITDA</b>	<b>4,863</b>	<b>18,028</b>	<b>13,165</b>
Financieros (neto)	-442	-3,073	-2,631
Diferencia en cambio (*)	-3,084	-12,979	-9,895
Coberturas	-142	-682	-540
Otros (neto)	749	447	-301
Provisión de impuestos	-2,185	-1,287	898
<b>Utilidad neta</b>	<b>-10,439</b>	<b>-9,410</b>	<b>1,029</b>

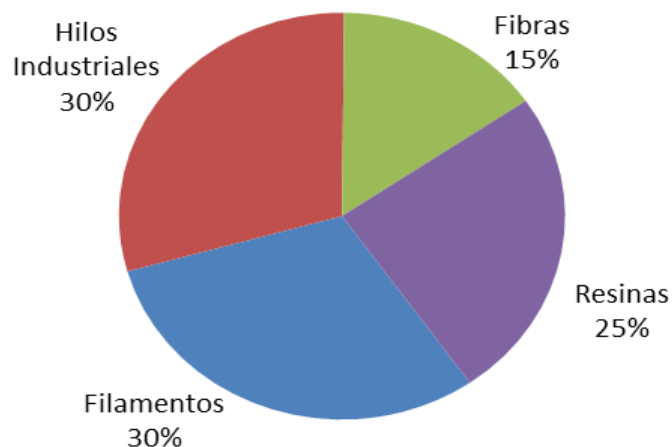
## Balance General

\$ millones	2013 Q4	2014 Q4	DIF \$
<b>Activos</b>			
Disponible e Inv. temporales	23,069	12,178	-10,891
Deudores	71,335	93,004	21,669
Inventarios	68,902	74,675	5,773
Inversiones permanentes	1,211	1,464	253
Activos fijos (neto)	126,832	131,750	4,918
Otros	3,832	3,970	138
Valorizaciones	246,601	246,601	0
<b>Total activo</b>	<b>541,782</b>	<b>563,643</b>	<b>21,861</b>
<b>Pasivos y patrimonio</b>			
Proveedores y otros	40,792	60,786	19,994
Financieros	53,100	68,321	15,221
Laborales	9,689	6,133	-3,556
Impuestos, gravámenes	2,239	4,827	2,588
Estimados y provisiones	8,963	7,945	-1,018
Ley 550	17,644	15,686	-1,958
<b>Total pasivo</b>	<b>132,427</b>	<b>163,698</b>	<b>31,271</b>
<b>Total patrimonio</b>	<b>409,355</b>	<b>399,945</b>	<b>-9,410</b>
<b>Total pasivo y patrimonio</b>	<b>541,782</b>	<b>563,643</b>	<b>21,861</b>

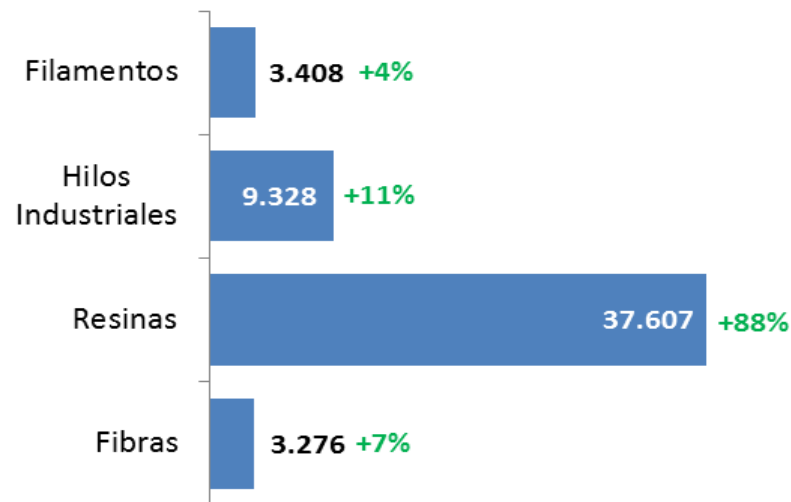
## Ventas por línea

- Se destaca el aumento en ventas de Resinas, principalmente por exportaciones de PET virgen a Venezuela (facturadas a Suiza) y las nuevas ventas de EKO®PET
- Crecimiento en Hilos Industriales por nuevas homologaciones con grandes llanteras y en Filamentos por desarrollo del mercado brasilero de nylon

### Ventas por Línea 2014



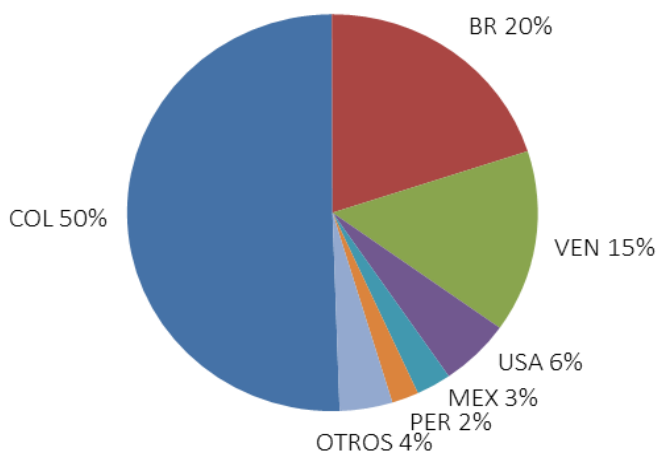
### Variación en Ingresos



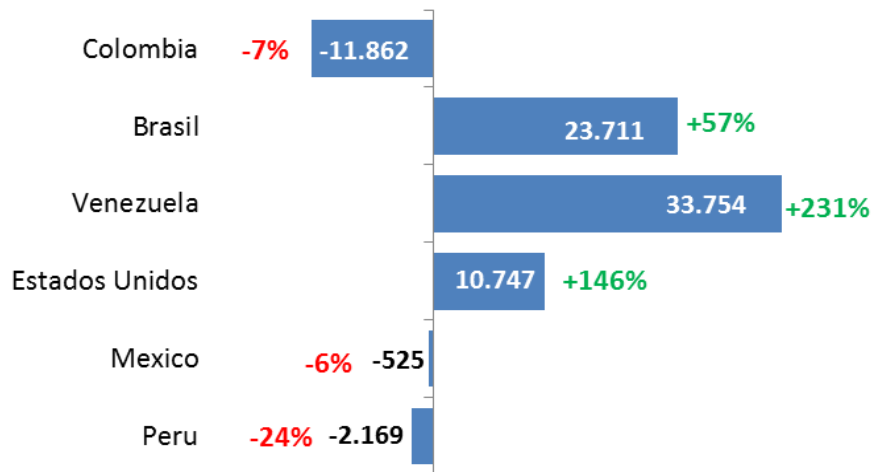
# Ventas por destinos

- Los mercados estratégicos de Brasil y Estados Unidos continúan fortaleciéndose, con crecimientos en ingresos del 57% y 146% respectivamente
- El excelente desempeño de las exportaciones logró compensar la contracción en la demanda nacional y las menores ventas a Perú
- Importante crecimiento en Venezuela, principalmente por acuerdo de suministro de PET con una multinacional de envases, con facturación a su casa matriz para eliminar riesgo país

Ventas por Destino 2014



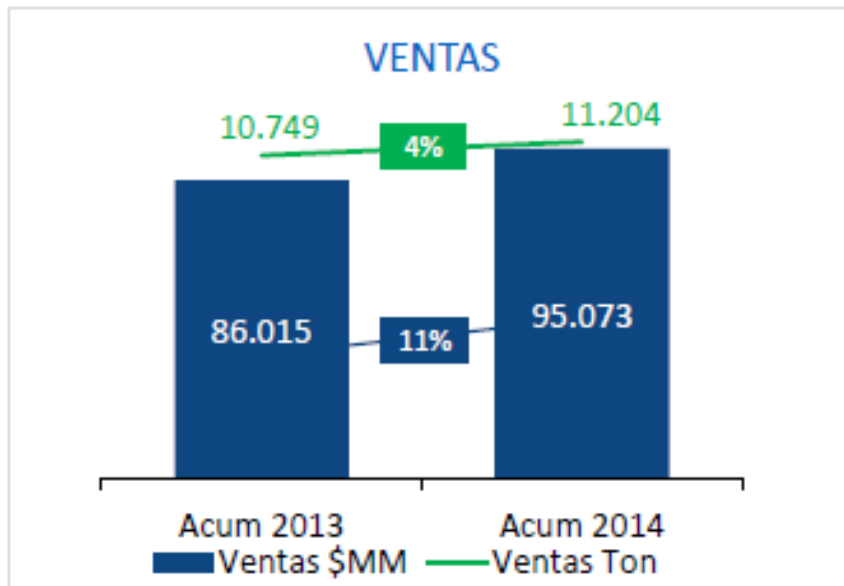
Variación en Ingresos



# Mercados

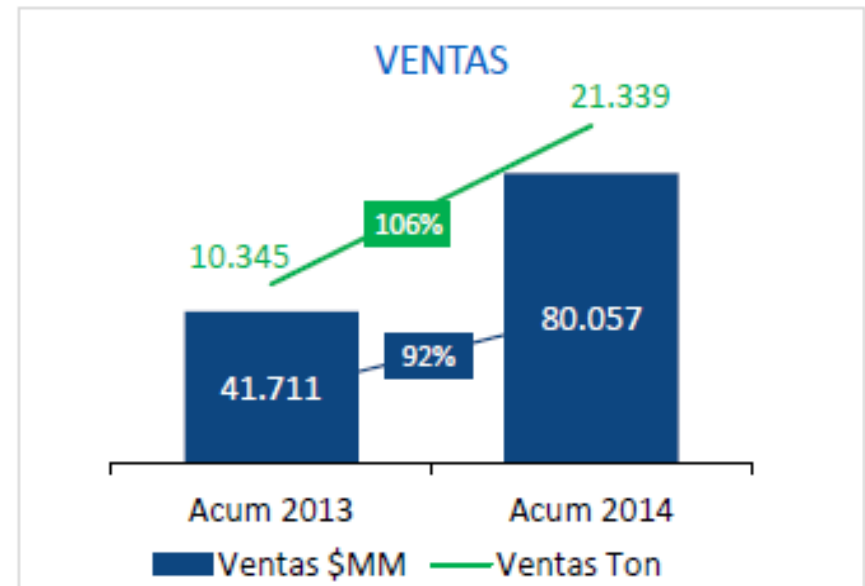
## Hilos Industriales

- Las ingresos crecen el 29%, gracias a las homologaciones logradas con Pirelli BRA, Goodyear VEN y Bridgestone USA
- Cierre de Icollantas en Colombia se compensa con mayores ventas a otros destinos



## Resinas

- Las ventas de PET crecen 52%, principalmente a Venezuela, que compensan las menores ventas en el mercado nacional.
- Muy buena aceptación de EKO®PET en clientes nacionales e internacionales comprometidos con la sostenibilidad

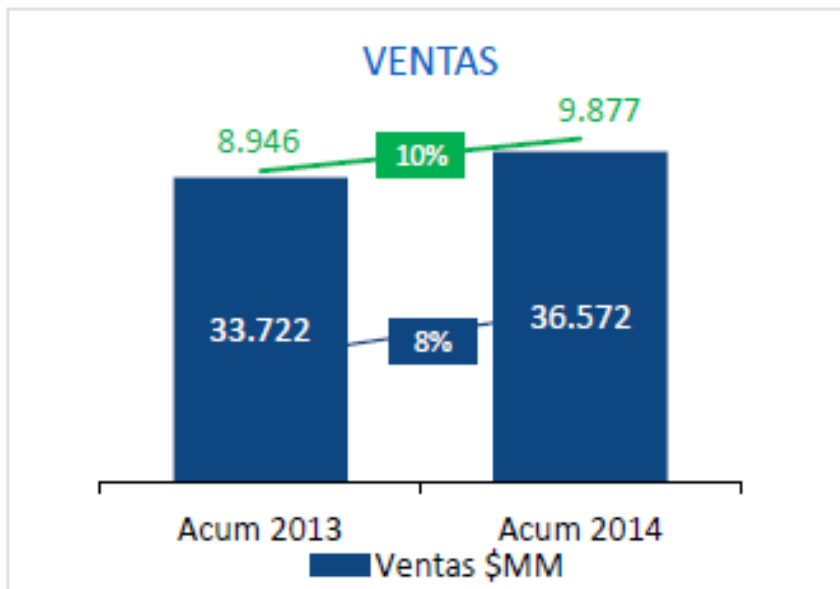




# Mercados

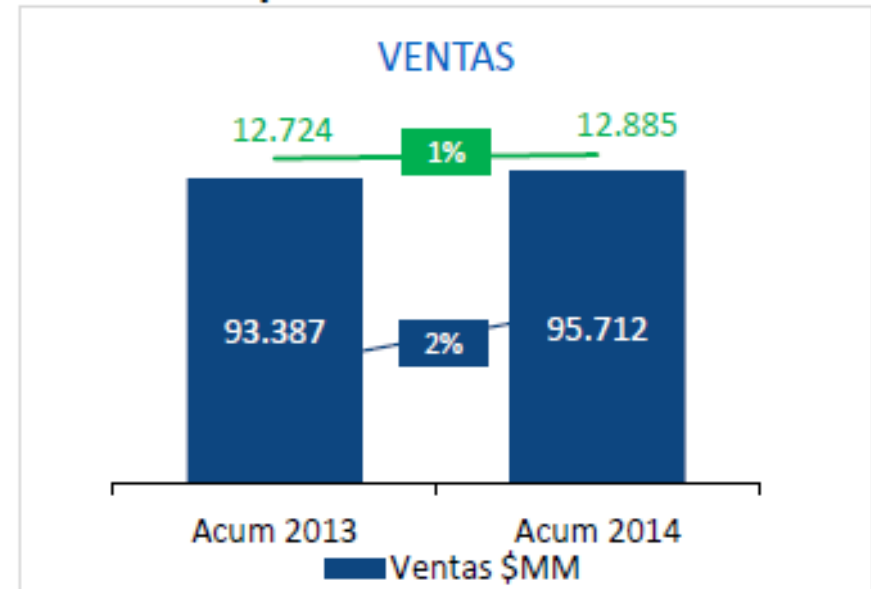
## Fibras

- Incremento en las ventas del 10%, gracias a las mayores ventas a Brasil y ampliación de capacidad de producción
- Desarrollo del mercado de Brasil ha permitido importantes crecimientos de exportaciones (+32%)



## Filamentos

- Continúa el enfoque en productos de valor agregado, especialmente Filamentos de Nylon con un crecimiento en ventas del 25%, principalmente por incremento en Brasil.
- El mercado nacional de *commodities* permanece afectado por importaciones y contrabando



## Sesión de preguntas

**¿Cómo han sido los resultados del año 2015 teniendo en cuenta el incremento de la tasa de cambio durante los primeros meses del año?**

Se esperan buenos resultados operacionales, un trimestre similar al último del año 2014. El resultado neto dependerá de la tasa de cambio de cierre, y su efecto en la diferencia en cambio.

**¿Cuánto subirá el precio de los terrenos cuando se levanten las restricciones?**

Los estados financieros al 31 de diciembre de 2013 y 2014 en su nota 23 discriminan el valor de los terrenos con restricciones y sin restricciones, la expectativa es que cuando el terreno está libre de riesgo por inundación, dicho valor se iguale, descontando el valor de las inversiones. Sin embargo, esto dependerá de las condiciones del mercado.

**¿Cuántos son los ahorros de energía en los próximos meses?**

En lo corrido del año 2015 la planta de generación de energía ha entregado el 91% del total de la energía consumida en Enka, se espera que en los próximos meses se conserve este porcentaje.

## Sesión de preguntas

### **¿Hasta cuando se tiene contrato con Niagara Bottling?**

El contrato finalizó el año pasado. Si bien el cliente está interesado en renovarlo, nuestra prioridad es atender el mercado local ya que se tiene un compromiso con las embotelladoras locales y la sostenibilidad en Colombia.

### **¿Cuándo se reactivan las exportaciones a Perú?**

Las menores ventas a Perú se han compensado con mayores ventas de Lona e hilo técnico a otros mercados. La situación actual de la pesca en Perú es incierta pues la población de anchoveta está en niveles críticos debido a factores climáticos.

### **¿Cuánto es el impuesto a la riqueza que debe pagar Enka?**

La compañía está exenta de pagar impuesto a la riqueza por estar en ley 550.

### **¿Se ha pensado en salir de ley 550?**

Se han analizado los pros y contras, pero dadas las ventajas fiscales que se tienen es conveniente continuar e invertir los recursos en nuevos proyectos.

## Sesión de preguntas

### **¿Qué inversiones se tienen pendientes por ejecutar este año?**

Se acaban de hacer inversiones por USD50 millones, por lo tanto, la prioridad es consolidar los proyectos actuales. En todo caso, se evalúan proyectos relacionados con negocios sostenibles como el reciclaje.

### **¿La capacidad disponible de la planta de reciclaje de PET es por materia prima o por mercado?**

Estamos convencidos que nuestra capacidad es adecuada para la demanda local. Actualmente tenemos capacidad disponible que se irá ocupando a medida que incrementen los niveles de reciclaje en Colombia, los cuales aún son muy bajos.



[www.enka.com.co](http://www.enka.com.co)