



Resultados Corporativos

Segundo Trimestre 2017

enka

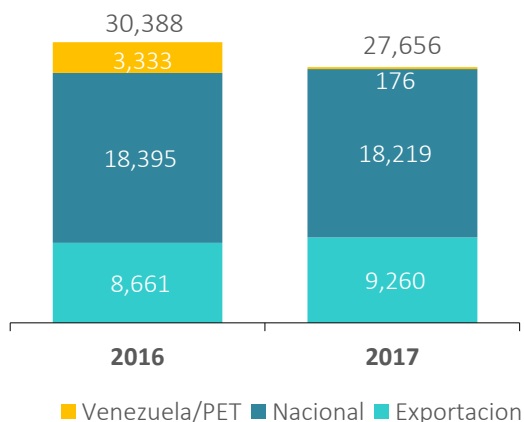
Ingresos Operacionales

Los ingresos de negocios estratégicos (sin Venezuela) crecen un 3%, impulsados por las exportaciones (+17%), que compensan la menor demanda local (-6%)

Ventas (\$millones)



Volumen (toneladas)



COMENTARIOS

- Negocios Venezuela: las ventas disminuyen -\$12,385MM principalmente en PET. Durante el 2017 se han realizado algunas ventas spot de Lona (+132t) sin exposición a riesgo país
- Las exportaciones incrementan su participación sobre los ingresos al 47% (2016: 42%)
- Las exportaciones crecen 17% en pesos y un 7% en volumen. Las ventas a Brasil crecen 20%, principalmente en Nylon Textil, y continúa siendo el principal destino. Estados Unidos, descontado las ventas de EKO®PET priorizadas para el mercado local, crece un 7%, especialmente en Hilos Industriales
- El mercado local se mantiene estable en volumen e inferior en ingresos un -6%. Los ingresos de EKO®PET crecen un 17%, compensando parcialmente las menores ventas de Filamentos (-28%) por débil demanda del sector textil



Resultados acumulados a junio 2017

El margen EBITDA del semestre es 7.5%, superior al promedio de todo el año 2016 (7.1%) pero inferior al del primer semestre de 2016 (8.6%) principalmente por Venezuela y tasa de cambio

Evolución Trimestral



COMENTARIOS

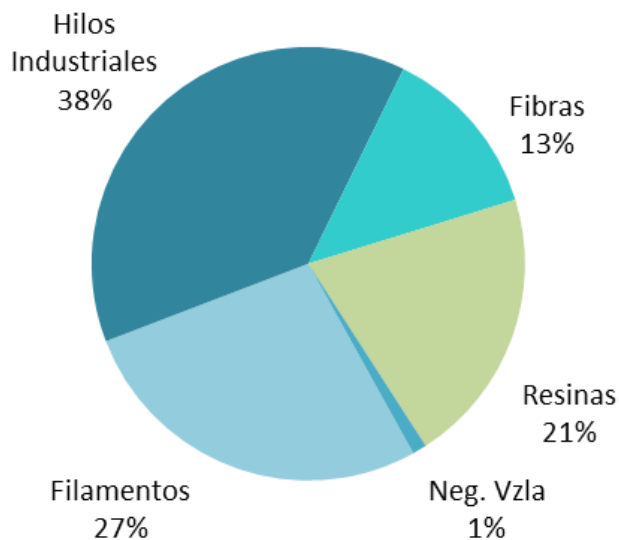
- Las menores ventas a Venezuela impactan los resultados en -\$1,703MM
- La tasa de cambio promedio fue \$2,922, una disminución del 6.5% frente al 2016-S1 (-\$204)
- La mayor eficiencia en costos y gastos ha logrado que sólo se incrementen un 1%
- La utilidad neta finaliza en \$1,951MM, inferior al resultado del año anterior (\$9,355MM) por efecto Venezuela y una menor diferencia en cambio, la cual tuvo un efecto contable muy positivo el año anterior (\$5,192 millones) y este año es -\$573 millones
- La situación financiera continúa fortalecida como resultado de la reducción de la deuda financiera y de las acreencias de la Ley 550, que permiten finalizar con un indicador de endeudamiento neto de 1.9 veces EBITDA.



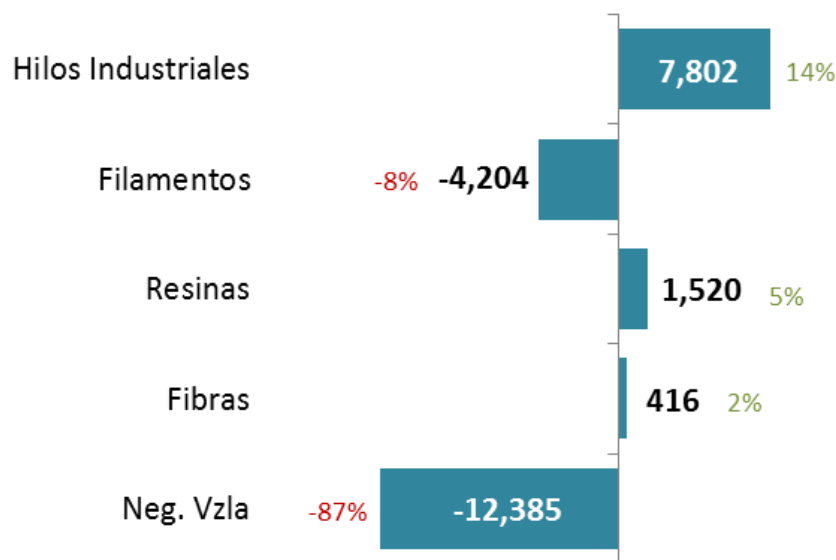
Ventas por línea

- La diversificación de destinos y productos, han permitido mitigar ciclos económicos y políticos de los diferentes mercados. Es así como el crecimiento en Hilos Industriales (Perú, España), Resinas (Colombia), mitigan menores ventas de PET (Venezuela) y Filamentos (sector textil local)

Ventas por Línea 2017



Variación en Ingresos



Cifras en Millones de Pesos

Productos comercializados en su respectiva línea de negocios. No incluye venta de desperdicios

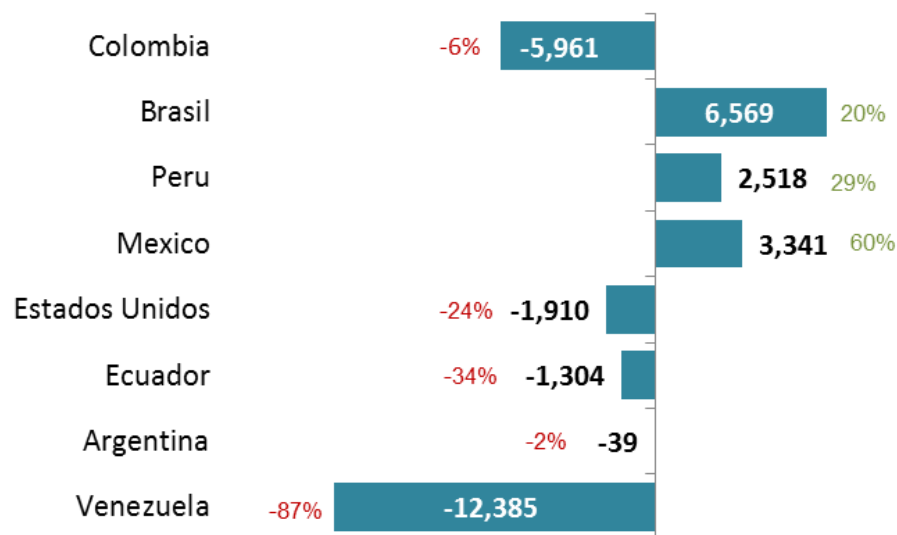
Negocios con Venezuela depurados de las líneas



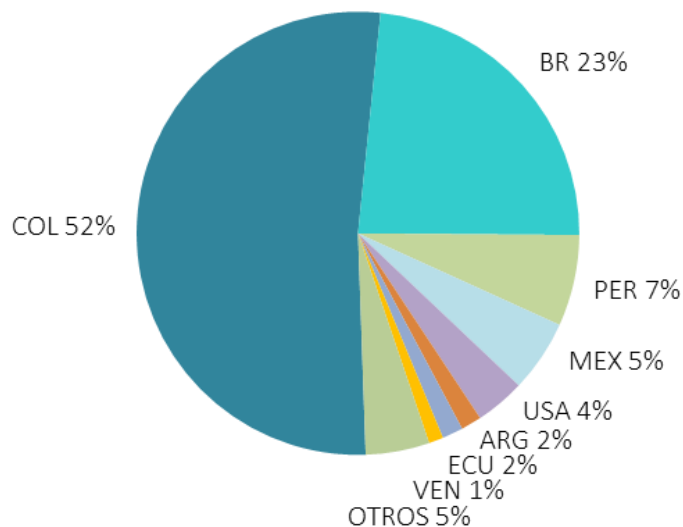
Ventas por Destino

- **Colombia: el crecimiento EKO®PET del 17%, mitigan parcialmente desaceleración del sector textil (-28%)**
- **Exportaciones: crecimientos en Brasil (Filamentos de Nylon), Perú (Hilo técnico) y México (Lona), compensan disminuciones en Estados Unidos (EKO®PET) y Ecuador (Lona y Filamentos Poliéster)**

Variación en Ingresos



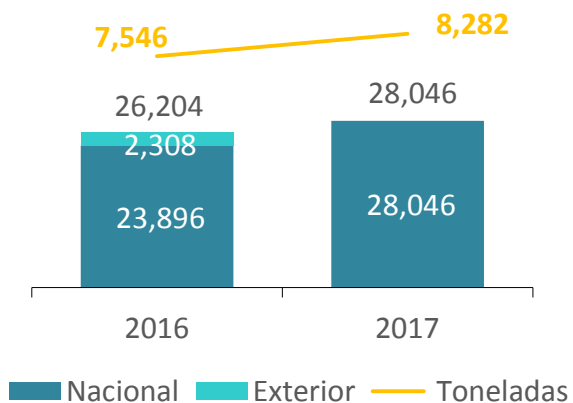
Ventas por Destino 2017



Cifras en Millones de Pesos

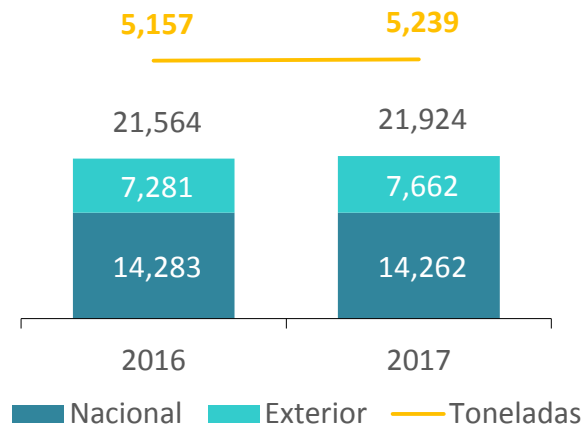


Ventas - Negocios Verdes



EKO®PET

Ingresos crecen 7% y volumen 10%, las menores ventas al exterior fueron priorizadas para el mercado local que continua con una fuerte demanda de producto.

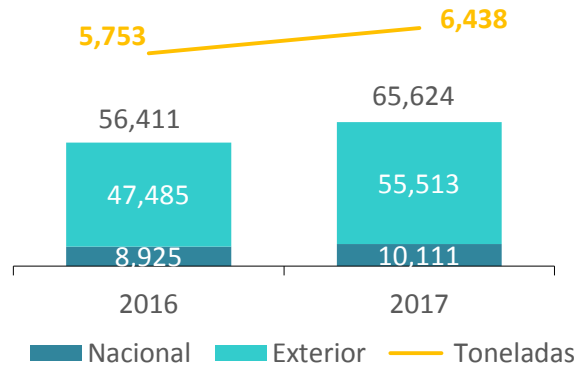


FIBRAS

Incremento del 2% en ingresos y volumen. Las ventas locales se mantienen estables, a pesar de las importaciones de Asia a bajos precios, compensadas con mayores exportaciones principalmente a Brasil (5% en ingresos)

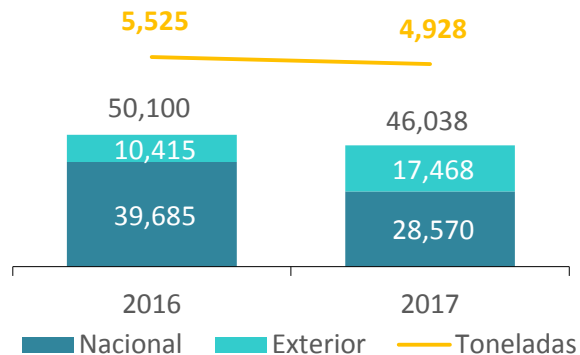


Ventas - Negocios Textiles e Industriales



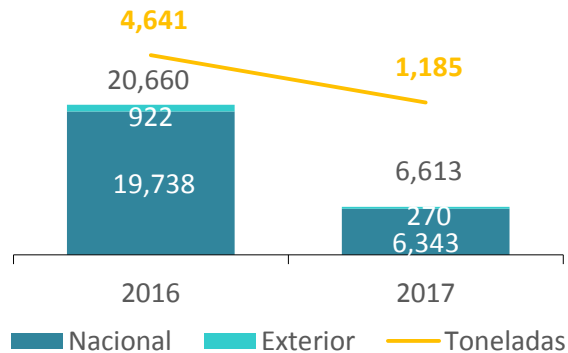
HILOS INDUSTRIALES

Recuperación del mercado peruano y colombiano afectado en 2016 por el fenómeno del niño y mayor competitividad por el tipo de cambio en España, impulsan las exportaciones un 17% en ingresos



FILAMENTOS

Los ingresos por exportaciones aumentan un 68%, principalmente en Brasil, Argentina y Estados Unidos, mitigando el deterioro del sector textil local. Las ventas reales de confecciones ene-abr/17 comparadas con ene-abr/16 caen -12% y en sólo abr/17 vs abr/16 caen -15% (DANE).



RESINAS

El menor volumen se da principalmente por el negocio spot de PET con Venezuela -3,300t, cuya última venta fue facturada a la filial Colombiana.



Proyecto de reciclaje de poliolefinas

Inversión Estimada:

- US\$3.4 millones

Duración:

- 12 meses (inicio operación 2018-S2)

Capacidad:

- 3,300 ton/año

Observaciones

- La producción se destinará principalmente al mercado local
- Se cierra prácticamente el ciclo de los envases de PET, con un gran beneficio social y ambiental
- La planta se abastecerá de residuos de las dos plantas actuales y tendrá capacidad para una futura ampliación en reciclaje de PET

Materias primas



(Tapas y etiquetas)

Producto terminado



(Compuestos reciclados de polietileno de alta densidad "HDPE" y polipropileno "PP")

Productos elaborados



Sesión de preguntas

No hubo preguntas por parte de los participantes.



enka