

INFORME DE RESULTADOS

Acumulado al Segundo Trimestre 2013

Resultados Corporativos Acumulados

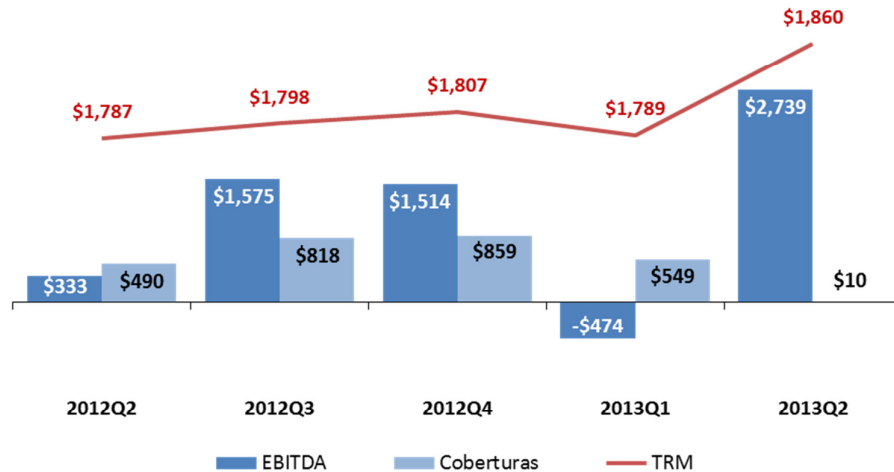
El segundo trimestre de 2013 presentó una evolución positiva en sus resultados operativos frente a los trimestres anteriores. Si bien los mercados aún continúan con un bajo dinamismo como consecuencia de la crisis financiera, la Compañía ha logrado mejorar sus resultados operacionales, principalmente por la devaluación del peso de los últimos meses, la cual ha generado condiciones favorables para continuar desarrollando la estrategia de penetración de los mercados estratégicos. Además, la estrategia de enfoque en productos de alto valor agregado y gestión de costos y gastos han contribuido a mejorar la rentabilidad operacional.

Si bien la economía mundial ha afectado la demanda de algunos de nuestros sectores, la diversificación de mercados ha permitido que el volumen de ventas sólo presente una reducción del 1.8%. Los ingresos operacionales acumulados a junio de 2013 fueron \$131,758 millones, una disminución del 8.7% frente al mismo período del año anterior, como consecuencia del menor volumen y menores precios internacionales de materias primas.



Aún con un menor volumen de ventas, el EBITDA acumulado del primer semestre de 2013 fue \$2,265 millones, una mejora considerable frente al 2012 cuando se presentó una pérdida de -\$329 millones. Además, las coberturas cambiarias generaron ingresos adicionales por \$559 millones, para un indicador EBITDA+Coberturas de \$2,824 millones. El EBITDA+Coberturas del segundo trimestre de 2013 fue \$2,749 millones, el mejor resultado trimestral de los últimos años

Evolución Trimestral EBITDA y Coberturas



Los resultados no operacionales se vieron afectados por menores rendimientos financieros, diferencia en cambio (préstamo en dólares para proyectos) y coberturas. Por esta razón, el resultado neto del primer semestre presentó una pérdida de -\$5,771 millones, superior a la del mismo período del 2012 de -\$3,850 millones.

A junio de 2013 los activos totalizaron \$563,407 millones, un valor superior a junio de 2012 en \$33,216 millones, debido principalmente a las inversiones en activos fijos de los proyectos que está ejecutando la Compañía, compensado parcialmente por un menor disponible.

Los pasivos cierran en \$126,873 millones, un aumento de \$39,124 millones frente al año anterior, principalmente por los desembolsos para los proyectos en ejecución y nuevas líneas de financiamiento con proveedores, compensados con menores pasivos estimados fruto de la reconversión laboral que realizó la Compañía durante el año anterior. Al cierre del trimestre, las acreencias de la Ley 550 sumaron \$18,718 millones, que representan menos del 6% de las acreencias reestructuradas a la firma del acuerdo en febrero de 2003.

Estado de Resultados acumulado a:

\$ millones	2012 Q2	2013 Q2
Ingresos operacionales	144,297	131,758
Costo de ventas	-136,068	-120,863
Gastos de admon y ventas	-14,085	-13,792
Utilidad operativa	-5,855	-2,896
EBITDA	-329	2,265
EBITDA + Coberturas	479	2,824
Financieros (neto)	1,139	51
Diferencia en cambio	1,136	(2,813)
Coberturas	808	559
Otros (neto)	118	393
Provisión de impuestos	-1,195	-1,066
Utilidad neta	-3,850	-5,771

Balance General a:

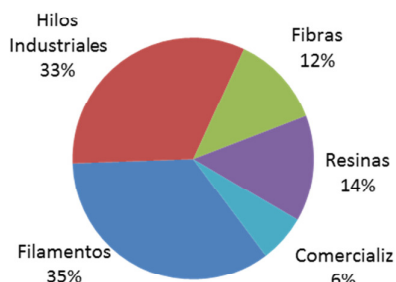
\$ millones	2012 Q2	2013 Q2
Activos		
Disponible e Inv. temporales	41,591	26,513
Deudores	92,026	87,521
Inventarios	51,041	56,851
Inversiones permanentes	0	1,251
Activos fijos (neto)	73,190	117,631
Otros	3,231	4,528
Valorizaciones	269,111	269,111
Total activo	530,191	563,407
Pasivos y patrimonio		
Proveedores y otros	22,344	39,741
Financieros	18,742	51,029
Laborales	10,196	11,231
Impuestos, gravámenes	1,195	1,120
Estimados y provisiones	14,478	5,035
Ley 550	20,796	18,718
Total pasivo	87,750	126,873
Total patrimonio	442,441	436,534
Total pasivo y patrimonio	530,191	563,407

Mercados

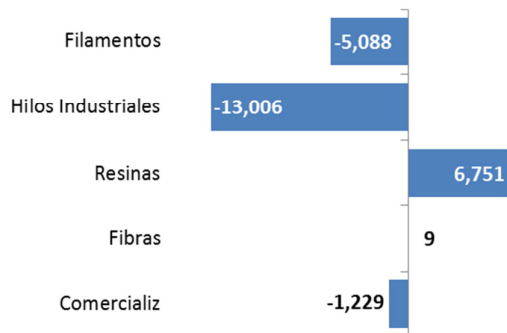
Los mercados internacionales continúan a la expectativa de señales claras de recuperación del crecimiento mundial. Mientras la economía americana ha empezado a mostrar un mejor desempeño, Europa y China aún presentan dificultades para superar la crisis, generando disminuciones en precios de materias primas y sobreoferta de productos asiáticos.

A pesar del bajo dinamismo de la industria nacional durante el primer semestre, la Compañía logró crecer un 1.0% en volumen de ventas en el mercado local, debido principalmente a la buena dinámica del sector de resinas de PET en Colombia, que compensó contracciones en las demandas del sector textil.

Ventas por Línea 2013



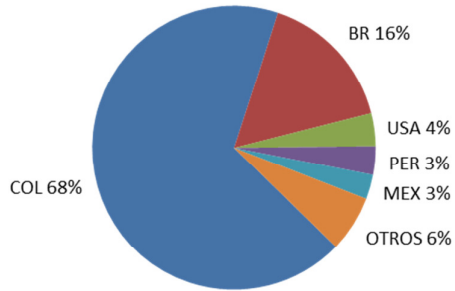
Variación en Ingresos




Cifras en millones de pesos

El mercado de exportación decreció un 7.8% en volumen, representando el 32% de los ingresos totales del período. Las menores ventas por restricciones pesqueras en Perú debido a factores climáticos se compensaron parcialmente con mayores ventas a Brasil y Estados Unidos, mercados estratégicos para la Compañía.

Ventas por Destino 2013



Variación en Ingresos



Cifras en millones de pesos

Perspectivas

En los próximos meses estimamos un mejor comportamiento de nuestras ventas, especialmente en aquellos sectores que se benefician de factores estacionales de la demanda. Continuamos el desarrollo de mercados estratégicos, especialmente Brasil y Estados Unidos, y estamos a la expectativa de la reactivación de la demanda de redes en Perú, luego del levantamiento de las restricciones al sector pesquero.

Adicionalmente, esperamos que las medidas tomadas por el gobierno nacional para alcanzar y mantener una tasa de cambio competitiva se consoliden y generen un ambiente estable y propicio para desarrollar nuevos mercados y consolidar los actuales.

El segundo semestre de 2013 será crucial para el futuro de la Compañía pues se espera que finalicen los montajes de los proyectos de reciclaje de PET Botella-a-Botella y de generación de energía, los cuales vienen cumpliendo los cronogramas y presupuestos establecidos inicialmente.

El proyecto de reciclaje de PET Botella-a-Botella tiene un avance superior al 90% y se espera iniciar pruebas industriales en el mes de septiembre. Luego de surtir los debidos procesos de homologación con los principales clientes, se espera que empiece a generar ingresos para la Compañía a partir del 2014, incrementando capacidad gradualmente en la medida que se desarrolle el mercado y la captación. Mientras se ultiman detalles para su entrada en operación, se viene incrementando la actividad de recolección de botellas a través de nuestra filial eko-red quien gestiona una amplia red de recolección con presencia en gran parte del territorio colombiano.

El proyecto de generación de energía ya supera el 80% de avance y entrará en funcionamiento a finales del tercer trimestre, iniciando pruebas de forma gradual hasta alcanzar su plena

capacidad a finales del año. Este proyecto es uno de los pilares fundamentales para la competitividad de la Compañía, debido a que permitirá obtener importantes ahorros en energía, uno de los principales insumos para sus procesos de transformación.

El proyecto de implementación de Normas Internacionales de Información Financiera (IFRS) continúa avanzando de acuerdo con el cronograma, el cual considera el 31 de diciembre de 2013 como fecha para la elaboración del Balance de Apertura. Se está trabajando en la definición de políticas contables, adecuación de los sistemas (principalmente activos fijos e inventarios) y en la actualización del avalúo de activos fijos, el cual se espera tener a finales de 2013.

Enka de Colombia S.A.

Julio de 2013.

Para mayor información se sugiere consultar la página de Superintendencia Financiera o la página de Enka de Colombia S.A.: www.enka.com.co.