

INFORME DE RESULTADOS

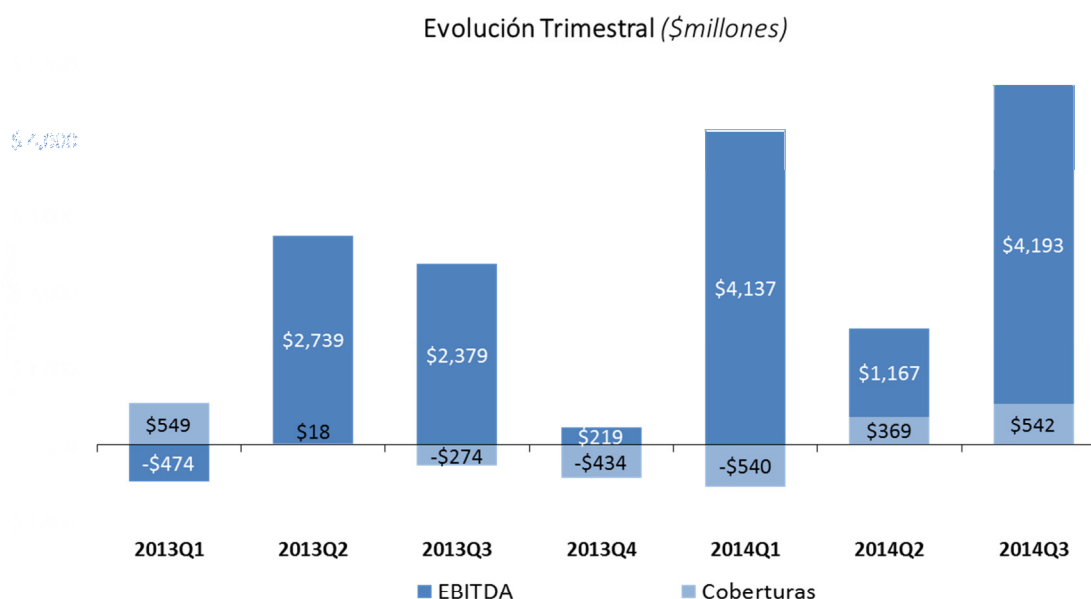
Acumulado al Tercer Trimestre 2014

Resultados Corporativos Trimestrales

Como resultado de inversiones en proyectos estratégicos, diversificación de mercados y enfoque en productos de alto valor agregado, al cierre del tercer trimestre Enka de Colombia presenta una evolución positiva en sus resultados, con el mejor EBITDA trimestral de los últimos años.

La Compañía ha logrado un importante crecimiento en ventas gracias al desarrollo de mercados de exportación, compensando la menor dinámica de algunos sectores del mercado local. Además, los proyectos de generación de energía y reciclaje de PET Botella-a-Botella vienen avanzando de acuerdo con lo esperado, mejorando gradualmente los estándares de operación con miras a alcanzar los niveles óptimos de productividad.

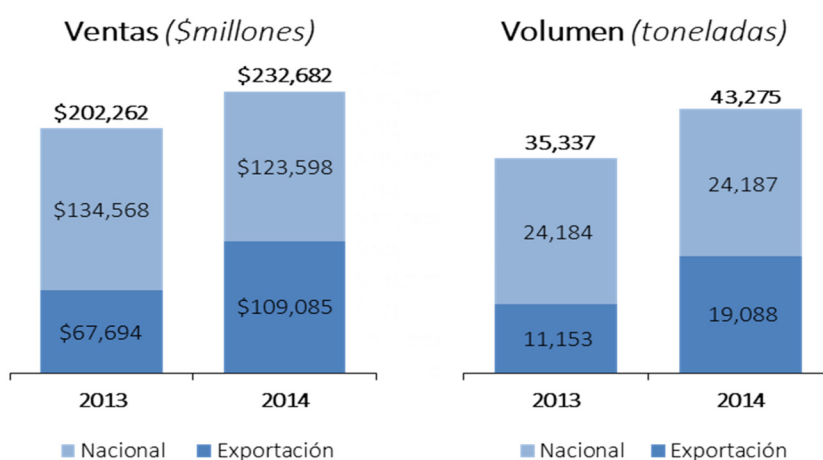
La resina EKO®PET cuenta con homologaciones de importantes clientes a nivel nacional e internacional, cuyas marcas se han unido a nuestra iniciativa por la sostenibilidad y están incluyendo en sus envases nuestra resina reciclada, reflejando su compromiso con el medio ambiente. La captación de botellas ha crecido cerca del 80% y tiene presencia en las principales regiones del territorio colombiano, generando ingresos para miles de personas que participan en nuestra red de recolección.



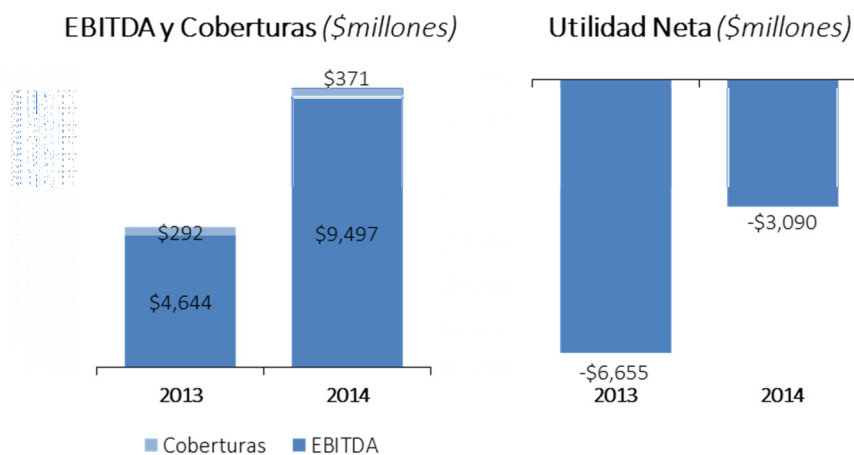
Resultados Corporativos Acumulados

Los ingresos operacionales a septiembre de 2014 alcanzaron \$232,682 millones, un crecimiento del 15% frente a igual período de 2013, gracias al buen comportamiento de todas las líneas de negocio y el inicio de ventas de resina de EKO®PET de la nueva planta de reciclaje.

La consolidación de los diferentes mercados de exportación ha generado un crecimiento del 61% en los ingresos del mercado externo, compensando una menor dinámica del mercado local que disminuye un -8%. Como resultado, las exportaciones representan hoy un 47% de las ventas, cuando el año anterior eran el 33% y se ha fortalecido la oferta exportadora con un portafolio más amplio de productos de alto valor agregado.



Los resultados al cierre del tercer trimestre reflejan la evolución positiva que viene presentando la Compañía frente al año anterior. A nivel operacional el EBITDA acumulado alcanzó un valor de \$9,497 millones, lo que representa un importante crecimiento del 105%, como resultado de la entrada en operación de los nuevos proyectos, el incremento en volumen de ventas y una mayor tasa de cambio.



Por su parte, la utilidad neta también presenta una evolución positiva frente al año anterior, mejorando el resultado neto en \$3,565 millones como consecuencia de mejores resultados operacionales, que compensan los mayores gastos financieros por la financiación de los proyectos. El resultado neto acumulado al cierre del tercer trimestre es -\$3,090 millones, principalmente por efecto de la devaluación de los últimos meses sobre el endeudamiento en dólares, que en lo corrido del año tiene un efecto negativo sobre los resultados de -\$2,903 millones. Si bien el resultado es negativo, el incremento en la TRM fortalece el resultado operacional y se espera que contrarreste dicho efecto en los próximos meses.

A septiembre de 2014 los activos totalizaron \$541,233 millones, lo cual representa una disminución de -\$25,705 millones frente al año anterior, principalmente por menores valorizaciones y menor disponible por las inversiones en los proyectos. Los pasivos sumaron \$134,968 millones, un incremento de \$3,680 millones frente al año anterior, principalmente por mayores plazos de financiación con proveedores. El saldo de acreencias de la Ley 550 disminuyó -\$2,140 millones frente al año anterior, cerrando el trimestre en \$16,036 millones, un 5% del pasivo reestructurado.

Estado de Resultados acumulado a:

\$ millones	2013 Q3	2014 Q3
Ingresos operacionales	202,262	232,682
Costo de ventas	-184,316	-204,836
Utilidad bruta en ventas	17,945	27,847
Gastos de admon y ventas	-20,927	-25,566
Utilidad operativa	-2,982	2,281
EBITDA	4,644	9,497
EBITDA+Coberturas	4,936	9,868
Financieros (neto)	-124	-2,075
Diferencia en cambio	-2,778	-2,903
Coberturas	292	371
Otros (neto)	562	269
Provisión de impuestos	-1,625	-1,033
Utilidad neta	-6,655	-3,090

Balance General a:

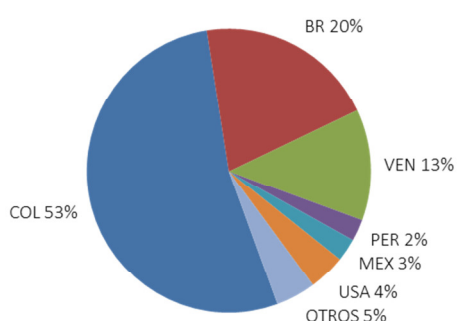
\$ millones	2014 Q3	2014 Q3
Activos		
Disponible e Inv. temporales	20,367	11,590
Deudores	76,347	73,310
Inventarios	71,374	76,355
Inversiones permanentes	1,238	909
Activos fijos (neto)	124,323	128,310
Otros	4,177	4,158
Valorizaciones	269,111	246,601
Total activo	566,938	541,233
Pasivos y patrimonio		
Proveedores y otros	39,857	44,651
Financieros	53,952	56,897
Laborales	12,550	8,378
Impuestos, gravámenes	1,679	1,325
Estimados y provisiones	5,075	7,680
Ley 550	18,175	16,036
Total pasivo	131,288	134,968
Total patrimonio	435,650	406,265
Total pasivo y patrimonio	566,938	541,233

Mercados

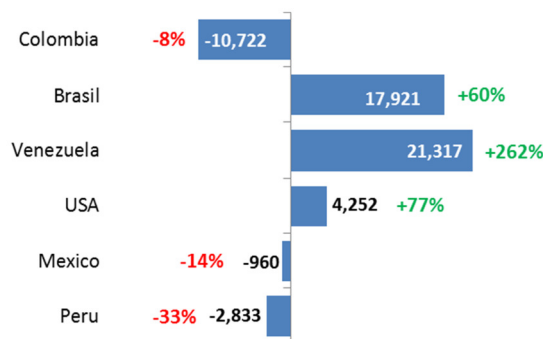
Al cierre del tercer trimestre, la Compañía muestra un sólido crecimiento en volumen del 22% frente al año anterior, el cual ha sido impulsado por el mercado externo con crecimientos del 71% en toneladas y con un comportamiento positivo en todas las líneas de negocio. El mercado interno se mantuvo estable en volumen gracias a que las nuevas ventas de EKO®PET, compensaron una menor dinámica del sector textil, principalmente por competencia desleal en importación de telas, y del sector de fabricación de llantas por el cierre de Icollantas.

Los mercados estratégicos de Brasil y Estados Unidos continúan fortaleciéndose, con crecimientos en ingresos del 60% y 77% respectivamente. Venezuela ha presentado un muy buen comportamiento gracias las relaciones comerciales con importantes llanteras y fabricantes de envases, a quienes atendemos como proveedores regionales, utilizando mecanismos de mitigación de riesgo país.

Ventas por Destino 2014

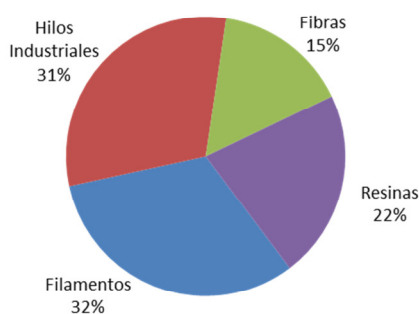


Variación en Ingresos

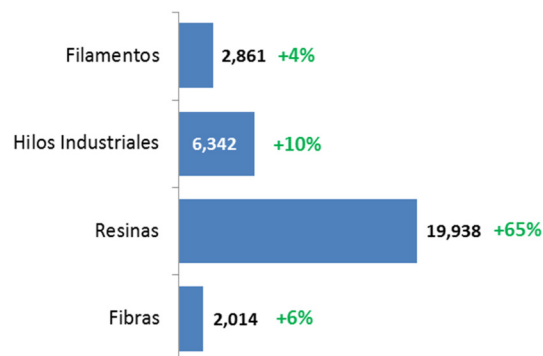


Si bien todas las líneas presentan un crecimiento positivo frente al año anterior, se destaca el aumento en ventas de Resinas, principalmente por exportaciones de PET y las nuevas ventas de EKO®PET, que cuenta con la aprobación técnica de grandes clientes en el mercado nacional y del exterior.

Ventas por Línea 2014



Variación en Ingresos



Nota: Se distribuyen productos comercializados a sus respectivas líneas de negocio

Perspectivas

La evolución positiva de nuestros mercados durante el 2014 nos permite ser optimistas sobre del desempeño de la demanda para los próximos meses. De igual forma, la tendencia de fortalecimiento del dólar de las últimas semanas genera condiciones favorables para nuestra competitividad, la cual ya se empieza a reflejar en los resultados operacionales.

Si bien el desarrollo de mercados de exportación diversifica el riesgo comercial y ofrece nuevas oportunidades de crecimiento, la mayor presencia externa nos exige ser cautelosos y monitorear factores políticos y económicos que puedan influenciar su desempeño, especialmente en nuestros mercados estratégicos. Por tal motivo, en los próximos meses estaremos muy atentos a los efectos de las elecciones presidenciales en Brasil y a la evolución de la economía de Estados Unidos y sus decisiones de política monetaria.

Continuaremos fortaleciendo la infraestructura de nuestros negocios de reciclaje, donde la ampliación de nuestra red de recolección es una prioridad. Ya contamos con centros de acopio en las principales ciudades y continuaremos ampliando nuestra cobertura geográfica para buscar que los beneficios de nuestra actividad lleguen a todas las regiones del país.

La innovación y el desarrollo de mercados estratégicos son esenciales para asegurar el crecimiento sostenido en Enka de Colombia en un futuro. Por este motivo estamos trabajando en el fortalecimiento de la oferta de productos de alto valor agregado mediante la más alta tecnología para acceder a mercados cada vez más exigentes.

Finalmente, con el objetivo de contagiar nuestra pasión por el cuidado del planeta, en el mes de octubre lanzamos en redes sociales la causa *Únete a mi EKO*, con la cual estamos invitando a tomar conciencia sobre la importancia del reciclaje de PET para un mejor futuro. Los invitamos a conocer sobre esta iniciativa en Facebook como *Únete a mi EKO*.

Enka de Colombia S.A.

Octubre de 2014

Para mayor información se sugiere consultar la página de Superintendencia Financiera o la página de Enka de Colombia S.A.: www.enka.com.co.