



enka
ENKA DE COLOMBIA S.A.

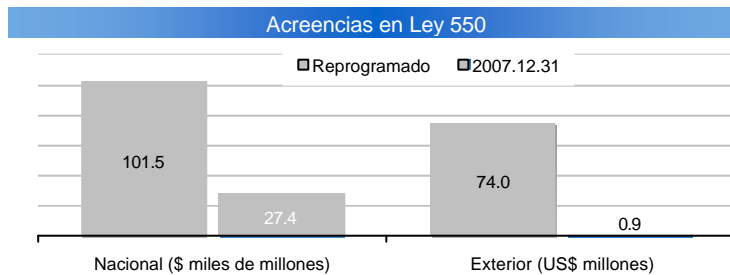


INFORME DE RESULTADOS AÑO 2007

Resumen:

En el año 2007 se consolidaron varios hechos que permitieron un fortalecimiento del patrimonio de la Compañía y una reducción considerable de su pasivo, gracias a los resultados alcanzados durante los últimos cinco años, fruto del proceso de reconversión industrial que adelanta nuestra Empresa.

El proceso de capitalización de acreencias, que finalizó el 31 de diciembre de 2007, permitió durante su vigencia la capitalización de \$226,425 millones, que sumado a los pagos realizados hasta la fecha, han permitido la reducción de las deudas en Ley 550 en \$74,091 millones de acreencias en moneda nacional (73% de lo reprogramado) y US\$73.1 millones de acreencias en moneda extranjera (99% de lo reprogramado). Lo anterior, más el pago de las obligaciones programadas durante el año, permitió que el índice de endeudamiento de la Empresa se ubicara en el 16% y que se aumentara el patrimonio de los accionistas en un 39%.



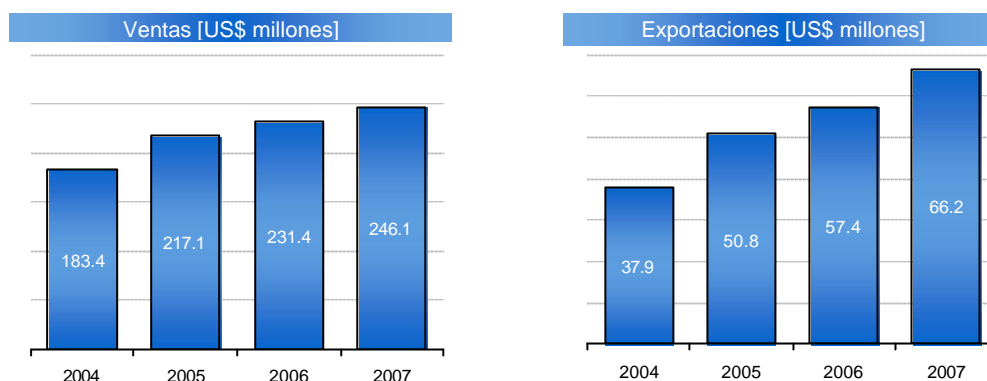
Durante el año, la Empresa continuó su enfoque estratégico de concentrarse en negocios de mayor valor agregado y ampliar la presencia en la región producto de las inversiones en aumento de capacidad. Adicionalmente, continuó con la política de incrementar la eficiencia y la competitividad, como consecuencia de la actualización tecnológica y de reducir los costos y gastos de transformación. En esta estrategia, que fue fundamental para reducir el impacto de la revaluación del Peso sobre nuestros resultados operativos, se destacan en los últimos años el incremento del 27% en la productividad, la reducción de 9 puntos en la relación entre los costos y gastos fijos y las ventas, y la ejecución de inversiones en maquinaria y capital de US\$37.9 millones en proyectos de ampliación y modernización de la capacidad instalada.

Mercados:

Las ventas netas de la Compañía durante el año 2007 alcanzaron U\$246.1 millones, equivalentes a \$511,562 millones. Se destaca el fortalecimiento de la Empresa en los mercados internacionales visible en el incremento del 15.3% en Dólares en las exportaciones, la cuales alcanzaron US\$66.2 millones, equivalentes al 24.9% de las ventas totales.

Negocios Industriales (Hilos Industriales y Resinas): Tuvieron una participación del 52% del valor de las ventas de la Empresa. Las ventas de hilos industriales crecieron un 4% motivado por las participaciones alcanzadas en mercados del exterior (61% de las ventas). Por su parte, las ventas de Resinas experimentaron una disminución debido al incremento acelerado en la oferta mundial de

PET, lo cual obligó a una reducción de nuestra producción de resina y su consiguiente efecto en la producción de Metanol (derivado de la fabricación del Poliéster).



Negocios Textiles (Fibras y Filamentos): Tuvieron una participación del 48% del valor de las ventas de la Compañía y mostraron estabilidad en sus ventas frente a igual período del 2006.

Resultados Financieros:

El EBITDA fue de \$25,732 millones, inferior en \$6,616 millones al del año 2006, debido principalmente al impacto negativo de \$29,941 millones generado por la revaluación del Peso. A pesar del efecto anterior, la reducción en el EBITDA es significativamente menor debido a la consolidación de las estrategias para incrementar la eficiencia y la productividad, como también a la concentración en negocios de mayor valor agregado, lo cual tuvo un efecto positivo de \$21,389 millones. El resultado neto de 2007 muestra una utilidad de \$11,907 millones.

Estado de Resultados resumido

\$ millones	2007	2006
Ingresos operacionales	511,562	545,548
Costo de ventas	-465,487	-494,351
Gastos de admon y ventas	-38,382	-37,877
Utilidad operativa	7,693	13,320
EBITDA	25,732	32,348
Financieros (neto)	-3,236	-2,804
Diferencia en cambio	6,068	2,698
Otros (neto)	1,383	3,120
Corrección monetaria	0	7,168
Provisión de impuestos	0	0
Utilidad neta	11,907	23,501

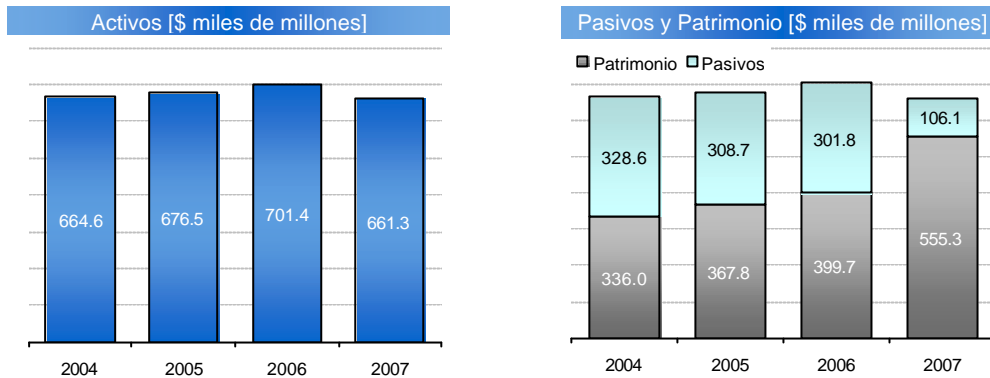
Balance General resumido

\$ millones	2007	2006
Activos		
Disponible e invers. temp.	33,143	25,808
Deudores	118,913	134,466
Inventarios	83,125	73,236
Activos fijos (neto)	94,016	99,539
Otros	3,936	3,159
Valorizaciones	328,204	365,223
Total activo	661,337	701,431
Pasivos y patrimonio		
Proveedores y otros	48,115	112,659
Financieros	19,448	127,838
Bonos	6,707	27,650
Laborales	6,238	7,638
Impuestos, gravámenes	6,770	8,919
Estimados y provisiones	18,782	17,060
Total pasivo	106,061	301,765
Total patrimonio	555,276	399,666
Total pasivo y patrimonio	661,337	701,431

Los activos totalizaron \$661,337 millones, 6% menos que en el año 2006, debido a la reducción en las valorizaciones de activos, principalmente por el efecto de la revaluación del Peso sobre el valor comercial de los activos referenciados en Dólares. El pasivo total de la Compañía tuvo una reducción de \$195,704 millones, equivalente al 65%, principalmente por la capitalización de acreencias en Ley 550. En esta variación se destaca la reducción del 85% del pasivo financiero, del 76% del pasivo con Tenedores de Bonos, del 57% del pasivo con proveedores y otros acreedores, y del 24% del pasivo fiscal. Por su parte, el patrimonio de los accionistas ascendió a \$555,276 millones, lo cual representa un incremento del 39% (equivalente a



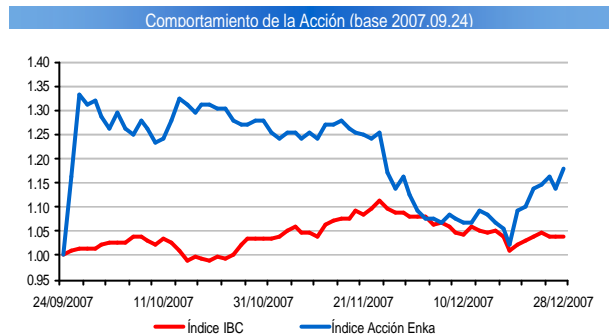
\$155,610 millones) frente al 2006, cuando totalizaba \$399,666 millones. En este incremento se destaca el aumento del 98% en el capital social y del 407% en el superavit de capital producto de la capitalización de acreencias en Ley 550.



Comportamiento de la acción:

Desde el inicio de su negociación el 24 de septiembre de 2007 y hasta el cierre del año 2007, la acción de Enka de Colombia S.A. presentó una rentabilidad del 14.8%, superior a la valorización general de la Bolsa de Valores de Colombia en igual período. El precio de cierre de la acción en el año 2007 fue de \$15.2/acción.

Durante el período en cuestión, el promedio diario de negociación de la especie fue de \$1,755 millones, lo cual permitió que la acción fuera clasificada en el Grupo de Alta Bursatilidad.



Perspectivas:

Luego del proceso de capitalización de acreencias y reducción de pasivos vivido en el año 2007, la Empresa concentrará sus esfuerzos en redefinir su orientación estratégica con un mayor énfasis en la operación y los negocios, así como en la generación de valor para nuestros accionistas. Continuaremos con nuestro enfoque hacia los mercados regionales, seguros de que nuestra cercanía, agilidad y servicio técnico, les permitirá a nuestros clientes la atención de sus mercados y explotar oportunidades de negocios basados en la integración competitiva de la cadena de producción. Por otra parte, continuaremos consolidando nuestra participación en el mercado nacional y buscaremos establecer relaciones de largo plazo en nuevos mercados alternos para nuestros productos, especialmente en las líneas textiles y de Hilos Industriales. Entre las inversiones del 2008 se destaca un proyecto por valor de US\$4.6 millones, el cual incrementa en un 200% el consumo de PET reciclado para sustituir materia prima virgen, ratificando el compromiso de nuestra Empresa con el medio ambiente y con la comunidad.

En el largo plazo, nuestro Plan Estratégico, incluye la consolidación de nuevos mercados y proyectos que nos permitan diversificar nuestro portafolio y ofrecer un mayor valor agregado a nuestros clientes.

Enka de Colombia S.A.
Febrero de 2008.

Para mayor información se sugiere consultar la página de Superintendencia Financiera: www.superfinanciera.gov.co o la página de Enka de Colombia S.A.: www.enka.com.co.