

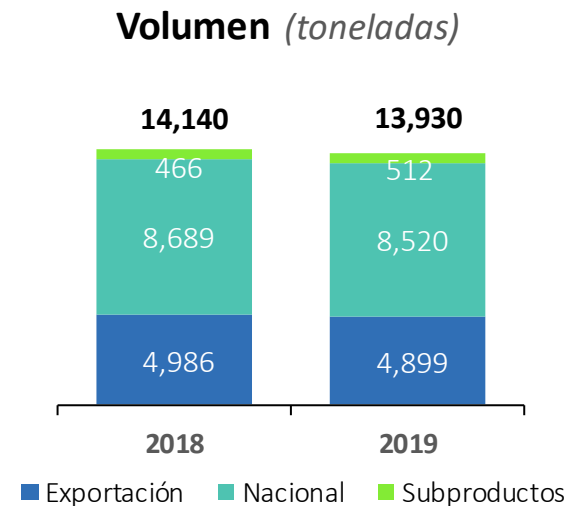
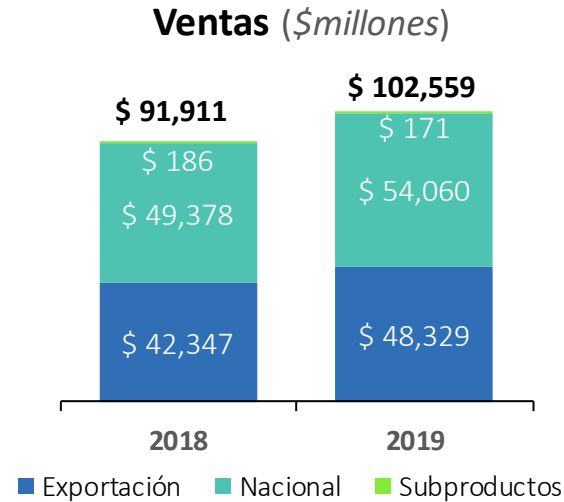
enka

Resultados Corporativos
Primer trimestre 2019

enka

Ingresos operacionales

Los ingresos aumentan 12%, principalmente por la mayor tasa de cambio y mayores exportaciones de Filamentos e Hilos Industriales principalmente a Brasil



EXPORTACIÓN

- Los ingresos por exportaciones aumentaron un 16%, por la mayor tasa de cambio y las mayores ventas a Brasil de Hilos Industriales para el sector de pesca y Filamentos textiles para licitaciones públicas
- Las exportaciones alcanzaron los USD 15 millones, con una participación del 47% sobre los ingresos totales

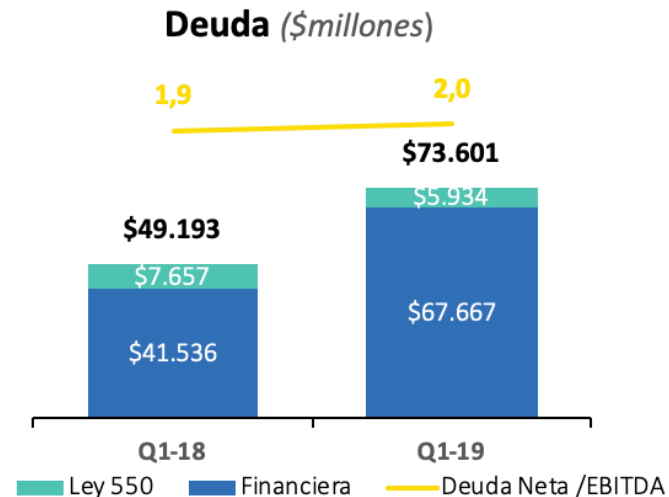
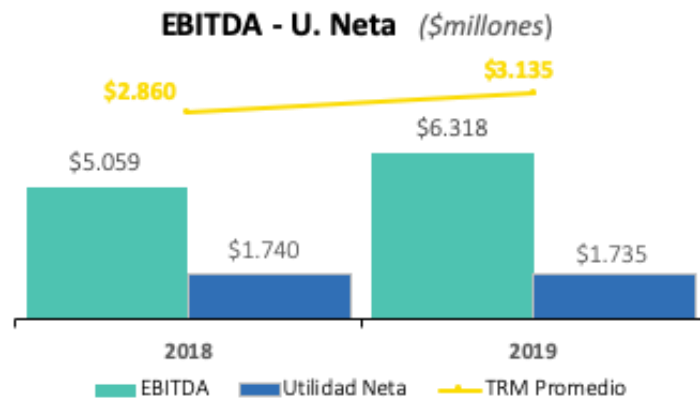
NACIONAL

- Las ventas locales se incrementan 9%, principalmente por mayores ventas de PET virgen y la tasa de cambio, que compensaron el efecto del decreto de umbrales mínimos de importación del año anterior, que favoreció las ventas de Filamentos y EKO®Fibras en el Q1-18

Subproductos: Tapas y etiquetas de las plantas de reciclaje y desperdicios de los diferentes procesos productivos

Resultados acumulados

Incremento del EBITDA un 25% (\$1,259 millones) principalmente por una mejor rentabilidad en algunos negocios y el incremento en la tasa de cambio COP/USD



* Los periodos comparados son marzo 2018 vs marzo 2019

EBITDA

- El margen finaliza en 6,2% superior al año anterior (5,5%), principalmente por una mayor tasa de cambio y una mejor mezcla de ventas con mayor énfasis en destinos de alto valor agregado

UTILIDAD NETA

- Resultado similar al del año anterior, debido a que el mejor resultado operacional compensó un menor beneficio por diferencia en cambio

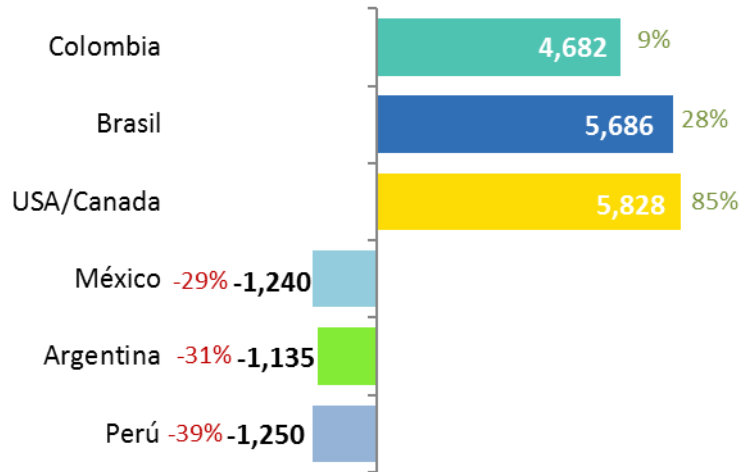
ESTADO DE SITUACIÓN FINANCIERA

- El índice de endeudamiento permanece estable, por un mejor EBITDA, que compensa el incremento en la deuda financiera para proyectos
- En 2019 se realizó recomposición del pasivo financiero, sustituyendo financiación de corto plazo (cartas de crédito proveedores), por deuda de largo plazo, buscando una estructura más ajustada a los flujos de los proyectos
- El saldo de la deuda de Ley 550 es inferior al 2% del pasivo reestructurado bajo este acuerdo

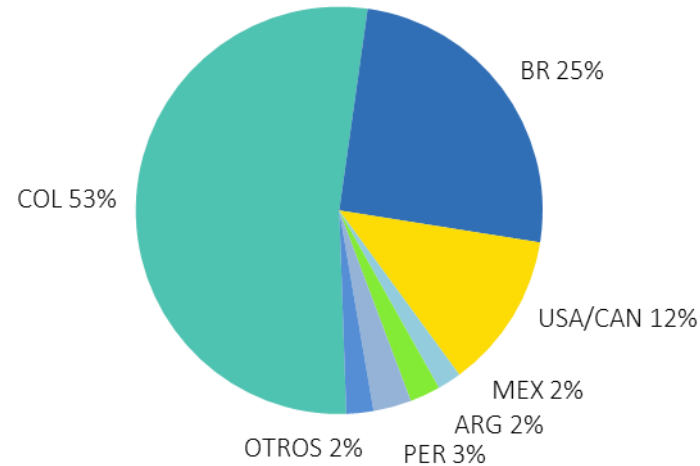
Ventas por destino

- Los mercados estratégicos evolucionan positivamente, con Brasil, USA y Canadá con 37% de las ventas totales
- Mientras Brasil se consolida como el principal destino de exportación, con un portafolio diversificado en Filamentos, Hilos Industriales y Fibras, USA/Canadá se destacan por el crecimiento de especialidades de Lona e Hilos Técnicos

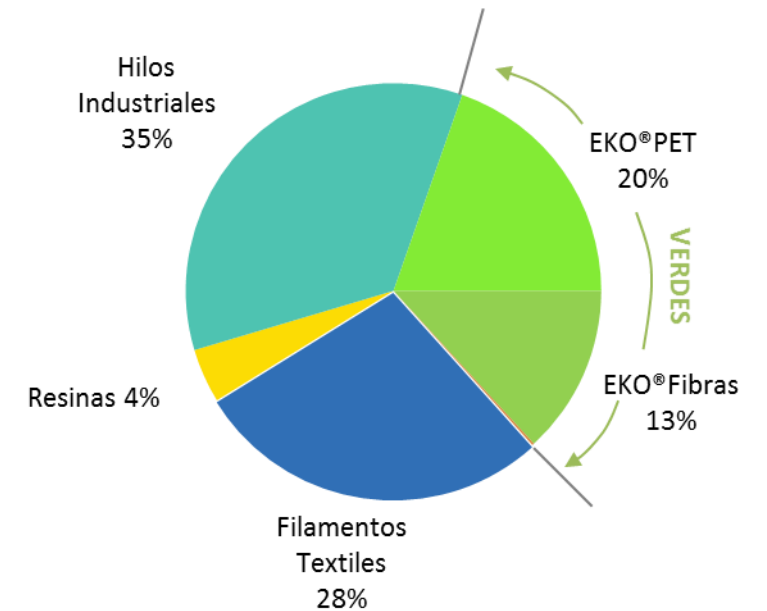
Variación en Ingresos



Ventas por Destino 2019

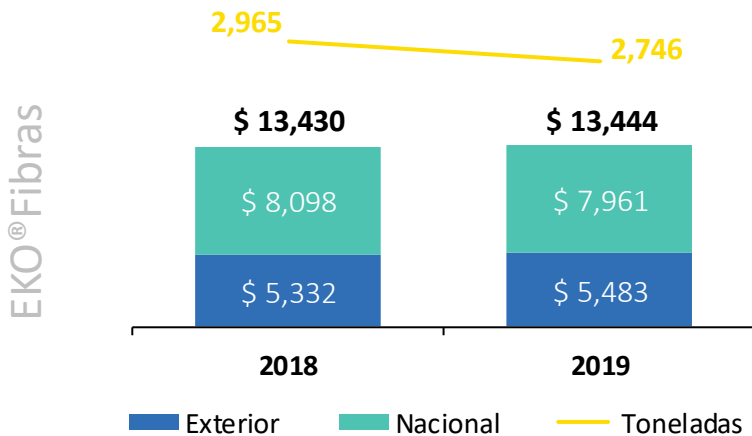
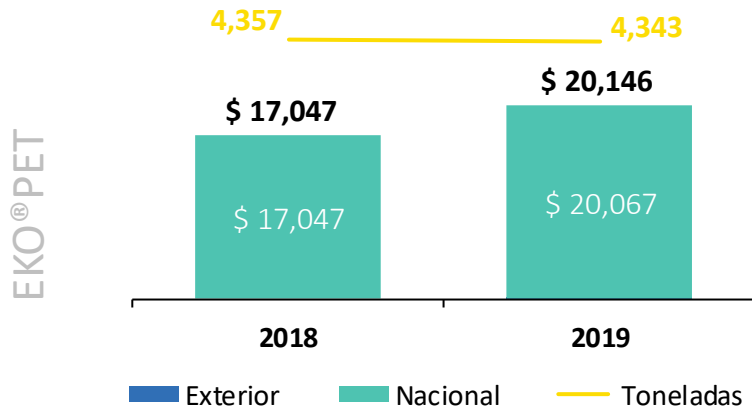


Ventas por línea 2019



Variaciones ordenadas por peso del destino en la compañía.
Cada línea incluye la comercialización
Ventas sin desperdicios

Ventas - Negocios Verdes



Cifras en Millones de Pesos, ventas sin desperdicios.
Incluye la comercialización

SOSTENIBILIDAD

- La red de captación evoluciona positivamente, con un aumento del 13% en el volumen de botellas recuperadas
- Trabajamos con las grandes marcas en proyectos que buscan fortalecer la cultura del reciclaje en el país, buscando incrementar cada vez más las tasas de reciclaje en el país

EKO®PET

- Con la alta demanda de EKO®PET y el compromiso de los grandes embotelladores por el reciclaje, estamos evaluando nuevas inversiones para incrementar nuestra capacidad

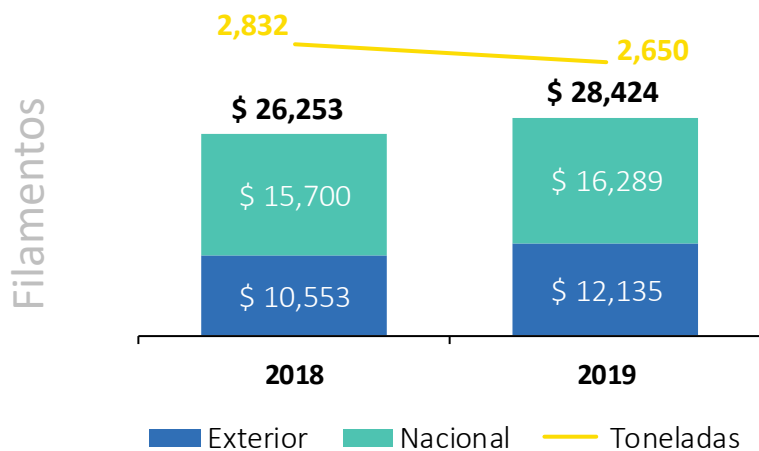
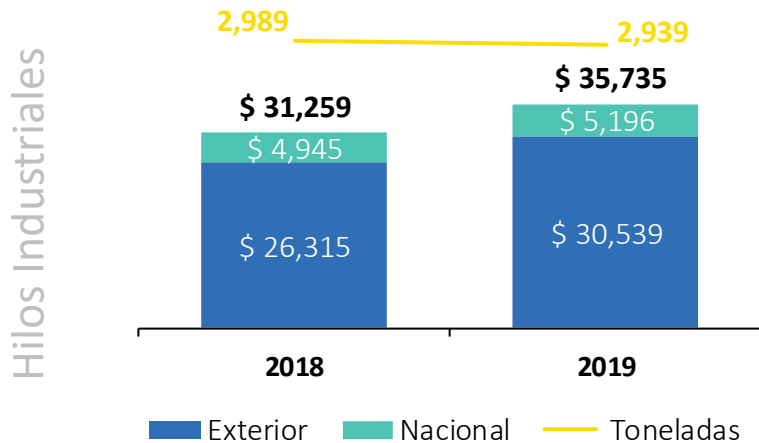
EKO®FIBRAS

- De acuerdo con lo estimado, en el Q3-19 entraría en operación el proyecto de modernización de EKO®Fibras e iniciaremos los procesos de homologación en clientes locales y en el exterior

EKO®POLIOLEFINAS

- En lo corrido del año las ventas suman 91 ton en Colombia y en el exterior (Chile y Centroamérica)
- Continúa el desarrollo de productos con un amplio portafolio de clientes comprometidos con la sostenibilidad

Ventas - Negocios Textiles e Industriales



HILOS INDUSTRIALES


- Norteamérica se consolida como el principal destino de las exportaciones, con un crecimiento del 88%, especialmente para aplicaciones marítimas y Lona para llantas
- En 2019 se han incrementado las ventas de Hilo Técnico a Brasil para redes de pesca y se ha logrado incursionar en nuevos productos de Lona para usos en *air-springs*, bandas transportadoras y llantas de bicicleta

FILAMENTOS

- Las exportaciones de Nylon Textil crecen un 31%, principalmente por incremento en la demanda para licitaciones en Brasil, mitigando la menor demanda local por efecto de la implementación el año anterior del umbral mínimo de importaciones en Colombia, que favoreció las ventas del Q1-18 y que a pesar de seguir vigente tiene unas tarifas muy inferiores a las iniciales

Sesión de preguntas

No hubo preguntas por parte de los participantes



enka